

TÔNG CÔNG TY THÉP VIỆT NAM - CTCP
CÔNG TY MẸ

Báo cáo tài chính
cho kỳ kế toán từ ngày 01/01/2013 đến ngày 30/06/2013
đã được soát xét



NỘI DUNG

	Trang
Báo cáo của Ban Tổng Giám đốc	02 - 03
Báo cáo kết quả công tác soát xét Báo cáo tài chính	04 - 05
Báo cáo tài chính đã được soát xét	06 - 46
Bảng cân đối kế toán	06 - 08
Báo cáo kết quả hoạt động kinh doanh	09
Báo cáo lưu chuyển tiền tệ	10 - 11
Thuyết minh Báo cáo tài chính	12 - 46

BÁO CÁO CỦA BAN TỔNG GIÁM ĐỐC

Ban Tổng Giám đốc Công ty mẹ - Tổng công ty Thép Việt Nam - CTCP (sau đây gọi tắt là "Tổng Công ty") trình bày Báo cáo của mình và Báo cáo tài chính của Tổng Công ty cho kỳ kế toán từ ngày 01/01/2013 đến ngày 30/06/2013.

CÔNG TY

Tổng Công ty Thép Việt Nam là doanh nghiệp Nhà nước được thành lập theo Quyết định số 255/TTg ngày 29/04/1995 và Quyết định số 267/2006/QĐ-TTg ngày 23/11/2006 của Thủ Tướng Chính Phủ về việc thành lập Công ty Mẹ - Tổng Công ty Thép Việt Nam. Tổng Công ty Thép Việt Nam chính thức hoạt động theo mô hình Công ty Mẹ - Công ty con kể từ ngày 01/07/2007.

Tổng Công ty được chuyển đổi từ doanh nghiệp nhà nước sang công ty cổ phần theo Quyết định số 552/QĐ-TTg ngày 18/04/2011 của Thủ tướng Chính phủ về việc phê duyệt phương án cổ phần hóa Công ty mẹ - Tổng Công ty Thép Việt Nam. Công ty mẹ - Tổng Công ty Thép Việt Nam chính thức chuyển sang hoạt động dưới hình thức công ty cổ phần từ ngày 01/10/2011 theo Giấy chứng nhận đăng ký doanh nghiệp công ty cổ phần số 0100100047 do Sở Kế hoạch và Đầu tư Thành phố Hà Nội cấp, thay đổi lần thứ 4 ngày 29/09/2011.

Trụ sở chính của Công ty tại 91 Láng Hạ, Quận Đống Đa, Hà Nội.

HỘI ĐỒNG QUẢN TRỊ VÀ BAN TỔNG GIÁM ĐỐC

Các thành viên của Hội đồng Quản trị trong kỳ và tại ngày lập báo cáo này bao gồm:

Ông Đặng Thúc Kháng	Chủ tịch	(Bổ nhiệm ngày 01 tháng 01 năm 2013)
Ông Mai Văn Tinh	Chủ tịch	(Miễn nhiệm ngày 01 tháng 01 năm 2013)
Ông Lê Phú Hưng	Ủy viên	
Ông Nguyễn Minh Xuân	Ủy viên	
Ông Vũ Bá Ôn	Ủy viên	
Ông Nghiêm Xuân Đa	Ủy viên	(Bổ nhiệm ngày 26 tháng 04 năm 2013)

Các thành viên của Ban Tổng Giám đốc đã điều hành Tổng Công ty trong kỳ và tại ngày lập báo cáo này bao gồm:

Ông Lê Phú Hưng	Tổng Giám đốc	
Ông Nguyễn Trọng Khôi	Phó Tổng Giám đốc	
Ông Vũ Bá Ôn	Phó Tổng Giám đốc	
Ông Trần Tất Thắng	Phó Tổng Giám đốc	
Ông Bùi Văn Hùng	Phó Tổng Giám đốc	
Ông Nghiêm Xuân Đa	Phó Tổng Giám đốc	(Miễn nhiệm ngày 01 tháng 05 năm 2013)
Ông Huỳnh Công Du	Phó Tổng Giám đốc	(Bổ nhiệm ngày 01 tháng 01 năm 2013)

Các thành viên Ban Kiểm soát:

Ông Nguyễn Tiến Thắng	Trưởng ban
Ông Đỗ Văn Cường	Thành viên
Ông Đỗ Hiếu Thuận	Thành viên
Ông Nguyễn Văn Tráng	Thành viên
Ông Nguyễn Anh Tuấn	Thành viên

KIỂM TOÁN VIÊN

Công ty TNHH Hãng Kiểm toán AASC đã thực hiện soát xét các Báo cáo tài chính cho Tổng Công ty.

CÔNG BỐ TRÁCH NHIỆM CỦA BAN TỔNG GIÁM ĐỐC ĐỐI VỚI BÁO CÁO TÀI CHÍNH

Ban Tổng Giám đốc Tổng Công ty chịu trách nhiệm về việc lập Báo cáo tài chính phản ánh trung thực, hợp lý tình hình hoạt động, kết quả hoạt động kinh doanh và tình hình lưu chuyển tiền tệ của Tổng Công ty trong kỳ. Trong quá trình lập Báo cáo tài chính, Ban Tổng Giám đốc Tổng Công ty cam kết đã tuân thủ các yêu cầu sau:

- Xây dựng và duy trì hệ thống kiểm soát nội bộ mà Ban Tổng Giám đốc và Ban quản trị Tổng Công ty xác định là cần thiết để đảm bảo cho việc lập và trình bày báo cáo tài chính không còn sai sót trọng yếu do gian lận hoặc do nhầm lẫn;
- Lựa chọn các chính sách kế toán thích hợp và áp dụng các chính sách này một cách nhất quán;
- Đưa ra các đánh giá và dự đoán hợp lý và thận trọng;
- Nêu rõ các chuẩn mực kế toán được áp dụng có được tuân thủ hay không, có những áp dụng sai lệch trọng yếu đến mức cần phải công bố và giải thích trong báo cáo tài chính hay không;
- Lập và trình bày các báo cáo tài chính trên cơ sở tuân thủ các chuẩn mực kế toán, chế độ kế toán và các quy định có liên quan hiện hành;
- Lập các báo cáo tài chính dựa trên cơ sở hoạt động kinh doanh liên tục, trừ trường hợp không thể cho rằng Tổng Công ty sẽ tiếp tục hoạt động kinh doanh.

Ban Tổng Giám đốc Tổng Công ty đảm bảo rằng các sổ kế toán được lưu giữ để phản ánh tình hình tài chính của Tổng Công ty, với mức độ trung thực, hợp lý tại bất cứ thời điểm nào và đảm bảo rằng Báo cáo tài chính tuân thủ các quy định hiện hành của Nhà nước. Đồng thời có trách nhiệm trong việc bảo đảm an toàn tài sản của Công ty và thực hiện các biện pháp thích hợp để ngăn chặn, phát hiện các hành vi gian lận và các vi phạm khác.

Ban Tổng Giám đốc Tổng Công ty cam kết rằng Báo cáo tài chính đã phản ánh trung thực và hợp lý tình hình tài chính của Tổng Công ty tại thời điểm ngày 30 tháng 06 năm 2013, kết quả hoạt động kinh doanh và tình hình lưu chuyển tiền tệ cho kỳ kế toán từ ngày 01/01/2013 đến ngày 30/06/2013, phù hợp với chuẩn mực, chế độ kế toán Việt Nam và tuân thủ các quy định hiện hành có liên quan.

Cam kết khác

Ban Tổng Giám đốc cam kết rằng Tổng Công ty không vi phạm nghĩa vụ công bố thông tin theo quy định tại Thông tư số 52/2012/TT-BTC, ngày 05/04/2012 của Bộ Tài chính hướng dẫn về việc công bố thông tin trên Thị trường chứng khoán.

Hà Nội, ngày 20 tháng 08 năm 2013

TM. Ban Tổng Giám đốc *Phú Hưng*

Tổng Giám đốc



Phú Hưng
Lê Phú Hưng

BÁO CÁO KẾT QUẢ CÔNG TÁC SOÁT XÉT BÁO CÁO TÀI CHÍNH

Kính gửi: Quý Cổ đông, Hội đồng Quản trị và Ban Tổng Giám đốc
Công ty mẹ - Tổng công ty Thép Việt Nam - CTCP

Chúng tôi đã thực hiện công tác soát xét Bảng cân đối kế toán của Công ty mẹ - Tổng công ty Thép Việt Nam - CTCP tại ngày 30 tháng 06 năm 2013, Báo cáo kết quả hoạt động kinh doanh, Báo cáo lưu chuyển tiền tệ và Thuyết minh báo cáo tài chính cho kỳ kế toán từ ngày 01/01/2013 đến ngày 30/06/2013.

Việc lập và trình bày Báo cáo tài chính này thuộc trách nhiệm của Ban Giám đốc Tổng Công ty. Trách nhiệm của chúng tôi là đưa ra ý kiến về các báo cáo này căn cứ trên kết quả soát xét của chúng tôi.

Chúng tôi đã thực hiện công tác soát xét báo cáo tài chính theo Chuẩn mực kiểm toán Việt Nam về công tác soát xét. Chuẩn mực này yêu cầu công tác soát xét phải được lập kế hoạch và thực hiện để có sự đảm bảo vừa phải rằng báo cáo tài chính không chứa đựng những sai sót trọng yếu. Công tác soát xét bao gồm chủ yếu là việc trao đổi với nhân sự của công ty và áp dụng các thủ tục phân tích trên những thông tin tài chính; công tác này cung cấp một mức độ đảm bảo thấp hơn công tác kiểm toán. Chúng tôi không thực hiện công việc kiểm toán nên cũng không đưa ra ý kiến kiểm toán.

Trên cơ sở công tác soát xét của chúng tôi, chúng tôi không thấy có sự kiện nào để chúng tôi cho rằng báo cáo tài chính kèm theo đây không phản ánh trung thực và hợp lý trên các khía cạnh trọng yếu, phù hợp với chuẩn mực và Chế độ kế toán Việt Nam hiện hành và các quy định pháp lý có liên quan.

Chúng tôi xin lưu ý người đọc báo cáo tài chính các vấn đề sau:

- Tổng Công ty chưa được phê duyệt quyết toán cổ phần hóa và xác định phần vốn Nhà nước tại thời điểm chuyển sang công ty cổ phần, do vậy Báo cáo tài chính của Tổng Công ty có thể sẽ có thay đổi sau khi được phê duyệt quyết toán cổ phần hóa tại ngày 30 tháng 09 năm 2011.
- Tại ngày 30 tháng 6 năm 2013, Tổng Công ty đang ghi nhận giá trị quyền sử dụng các lô đất xin giao đất có thu tiền sử dụng đất với tổng giá trị là 603.855.529.103 VND. Trong đó, ngoại trừ lô đất tại số 19/20 đường Tự Quyết, phường 17, quận Tân Phú, thành phố Hồ Chí Minh đã phê duyệt giá trị quyền sử dụng đất trong năm 2011 nhưng UBND thành phố Hồ Chí Minh đã có Công văn tạm dừng dự án trong năm 2013 và lô đất tại số 120 đường Hoàng Quốc Việt, quận Cầu Giấy, thành phố Hà Nội đã được UBND thành phố Hà Nội phê duyệt giá trị quyền sử dụng đất trong năm 2012, các lô đất còn lại với tổng nguyên giá là: 473.488.257.975 VND đều chưa được phê duyệt giá trị bởi cơ quan Nhà nước có thẩm quyền và chưa được cấp giấy chứng nhận quyền sử dụng đất. Giá trị các lô đất này có thể thay đổi khi Tổng Công ty chính thức được giao đất.

Đến ngày 30 tháng 6 năm 2013, Tổng Công ty chưa thực hiện trích hao mòn tài sản cố định đối với quyền sử dụng các lô đất chưa được phê duyệt giá trị nói trên. Ngoại trừ lô đất tại số 120 Hoàng Quốc Việt, quận Cầu Giấy, thành phố Hà Nội có số khấu hao lũy kế từ thời điểm được giao đất (16/02/2011) đến 30/06/2013 là 1.617.737.993 VND chưa được phản ánh trên báo cáo tài chính, chúng tôi không thu thập được bằng chứng tin cậy về nguyên giá của các tài sản cố định vô hình là quyền sở hữu các lô đất còn lại cũng như chi phí khấu hao cần ghi nhận trong kỳ. Theo đó, chúng tôi không đánh giá được ảnh hưởng của vấn đề này đến Báo cáo tài chính.

- Tổng Công ty đã ghi nhận giá trị lợi thế vị trí địa lý phát sinh khi xác định giá trị doanh nghiệp để cổ phần hóa của Tổng Công ty, đã được Bộ Công thương phê duyệt theo Quyết định 3468/QĐ-BTC ngày 29 tháng 06 năm 2010 với số tiền là 274.460.531.760 VND, trên khoản mục "Chi phí trả trước dài hạn". Trong năm 2013, Tổng Công ty đã ghi giảm giá trị lợi thế vị trí địa lý đối với lô đất khu B - Hoàng Quốc Việt do đã chuyển từ hình thức thuê đất sang giao đất có thu tiền sử dụng đất, với số tiền là: 114.914.019.600 VND. Tổng Công ty đã có công văn trình Thủ tướng Chính phủ và các Bộ ngành có liên quan đề nghị cho phép không tính lợi thế vị trí địa lý vào giá trị doanh nghiệp cổ phần hóa. Ngày 25/03/2013, Văn phòng Chính phủ đã có Công văn số 2307/VPCP-ĐMDN về việc sẽ xem xét, quyết định vấn đề này khi Nghị định sửa đổi, bổ sung một số điều của Nghị định số 59/NĐ-CP về việc chuyển doanh nghiệp 100% vốn nhà nước thành công ty cổ phần được ban hành. Theo đó, Tổng Công ty chưa thực hiện phân bổ giá trị lợi thế vị trí địa lý vào kết quả kinh doanh của các năm trước cũng như trong kỳ hoạt động từ ngày 01/01/2013 đến ngày 30/06/2013.


Công ty TNHH Hàng Kiểm toán AASC
Phó Tổng Giám đốc
Nguyễn Quốc Dũng
Giấy chứng nhận đăng ký hành nghề
kiểm toán số: 0285-2013-002-1

Hà Nội, ngày 30 tháng 08 năm 2013

Kiểm toán viên

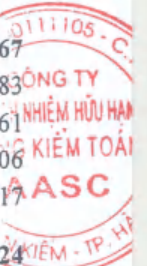


Nguyễn Diệu Trang
Giấy chứng nhận đăng ký hành nghề
kiểm toán số: 0938-2013-002-1

BẢNG CÂN ĐỐI KẾ TOÁN

Tại ngày 30 tháng 06 năm 2013

Mã số TÀI SẢN	Thuyết minh	30/06/2013 VND	01/01/2013 VND
100 A. TÀI SẢN NGẮN HẠN		4.256.191.318.926	5.030.065.263.251
110 I. Tiền và các khoản tương đương tiền	3	811.557.104.135	1.682.497.497.474
111 1. Tiền		601.688.746.159	1.436.780.437.474
112 2. Các khoản tương đương tiền		209.868.357.976	245.717.060.000
120 II. Các khoản đầu tư tài chính ngắn hạn	4	150.481.276.063	152.481.276.063
121 1. Đầu tư ngắn hạn		150.481.276.063	152.481.276.063
130 III. Các khoản phải thu ngắn hạn		1.134.837.978.739	1.200.623.781.075
131 1. Phải thu khách hàng		930.116.554.404	970.329.781.130
132 2. Trả trước cho người bán		28.814.491.162	92.289.547.639
135 5. Các khoản phải thu khác	5	208.905.525.852	164.491.823.452
139 6. Dự phòng phải thu ngắn hạn khó đòi (*)	6	(32.998.592.679)	(26.487.371.146)
140 IV. Hàng tồn kho	7	1.494.946.074.481	1.430.131.434.472
141 1. Hàng tồn kho		1.503.883.109.101	1.438.733.882.584
149 2. Dự phòng giảm giá hàng tồn kho (*)		(8.937.034.620)	(8.602.448.112)
150 V. Tài sản ngắn hạn khác		664.368.885.508	564.331.274.167
151 1. Chi phí trả trước ngắn hạn	8	15.040.155.801	10.191.025.983
152 2. Thuế GTGT được khấu trừ		613.668.356.773	504.444.761.961
154 3. Thuế và các khoản phải thu Nhà nước	9	11.324.097.283	11.064.313.806
158 5. Tài sản ngắn hạn khác	10	24.336.275.651	38.631.172.417
200 B. TÀI SẢN DÀI HẠN		9.537.273.900.574	9.571.927.245.024
220 II. Tài sản cố định		3.580.400.647.450	3.668.776.102.901
221 1. Tài sản cố định hữu hình	11	2.780.911.448.013	2.878.334.899.140
222 - Nguyên giá		5.439.151.810.896	5.405.462.603.723
223 - Giá trị hao mòn lũy kế (*)		(2.658.240.362.883)	(2.527.127.704.583)
227 3. Tài sản cố định vô hình	12	762.050.166.976	762.201.118.379
228 - Nguyên giá		769.069.647.187	769.241.983.455
229 - Giá trị hao mòn lũy kế (*)		(7.019.480.211)	(7.040.865.076)
230 4. Chi phí xây dựng cơ bản dở dang	13	37.439.032.461	28.240.085.382
240 III. Bất động sản đầu tư	14	3.197.901.346	3.952.150.974
241 - Nguyên giá		14.496.599.095	14.496.599.095
242 - Giá trị hao mòn lũy kế (*)		(11.298.697.749)	(10.544.448.121)
250 IV. Các khoản đầu tư tài chính dài hạn	15	5.576.339.069.237	5.396.333.647.339
251 1. Đầu tư vào công ty con		2.717.633.588.339	2.661.633.588.339
252 2. Đầu tư vào công ty liên kết, liên doanh		2.948.594.870.973	2.775.050.381.673
258 3. Đầu tư dài hạn khác		175.447.124.346	175.447.124.346
259 4. Dự phòng giảm giá đầu tư tài chính dài hạn (*)		(265.336.514.421)	(215.797.447.019)



BẢNG CÂN ĐỐI KẾ TOÁN

Tại ngày 30 tháng 06 năm 2013

(tiếp theo)

Mã số TÀI SẢN	Thuyết minh	30/06/2013 VND	01/01/2013 VND
260 V. Tài sản dài hạn khác		377.336.282.541	502.865.343.810
261 1. Chi phí trả trước dài hạn	16	375.857.785.890	501.386.847.159
268 3. Tài sản dài hạn khác	17	1.478.496.651	1.478.496.651
270 TỔNG CỘNG TÀI SẢN		<u>13.793.465.219.500</u>	<u>14.601.992.508.275</u>

111
CÔNG
NHIE
IG KI
AF
AN KI



BẢNG CÂN ĐỐI KẾ TOÁN

Tại ngày 30 tháng 06 năm 2013
 (tiếp theo)

Mã số NGUỒN VỐN	Thuyết minh	30/06/2013 VND	01/01/2013 VND
300 A. NỢ PHẢI TRẢ		7.544.561.633.276	8.354.230.792.536
310 I. Nợ ngắn hạn		6.184.840.809.121	6.829.018.350.195
311 1. Vay và nợ ngắn hạn	18	4.004.817.277.815	4.498.580.485.331
312 2. Phải trả người bán		1.469.093.434.979	1.571.430.974.573
313 3. Người mua trả tiền trước		88.688.020.178	19.020.683.009
314 4. Thuế và các khoản phải nộp Nhà nước	19	51.636.873.119	28.887.840.023
315 5. Phải trả người lao động		19.572.882.247	32.719.557.179
316 6. Chi phí phải trả	20	39.129.043.907	41.785.614.762
319 9. Các khoản phải trả, phải nộp ngắn hạn khác	21	457.706.250.326	578.079.287.455
323 11. Quỹ khen thưởng phúc lợi		54.197.026.550	58.513.907.863
330 II. Nợ dài hạn		1.359.720.824.155	1.525.212.442.341
333 3. Phải trả dài hạn khác	22	604.286.533.613	603.952.693.613
334 4. Vay và nợ dài hạn	23	747.252.098.374	912.986.294.272
338 8. Doanh thu chưa thực hiện		8.182.192.168	8.273.454.456
400 B. VỐN CHỦ SỞ HỮU		6.248.903.586.224	6.247.761.715.739
410 I. Vốn chủ sở hữu	24	6.248.903.586.224	6.247.761.715.739
411 1. Vốn đầu tư của chủ sở hữu		6.780.000.000.000	6.780.000.000.000
420 10. Lợi nhuận sau thuế chưa phân phối		(531.096.413.776)	(532.238.284.261)
440 TỔNG CỘNG NGUỒN VỐN		13.793.465.219.500	14.601.992.508.275

CÁC CHỈ TIÊU NGOÀI BẢNG CÂN ĐỐI KẾ TOÁN

Tại ngày 30 tháng 06 năm 2013

CHỈ TIÊU	Thuyết minh	30/06/2013	01/01/2013
2. Vật tư, hàng hóa nhận giữ hộ, nhận gia công		1.386.654.699	1.386.654.699
5. Ngoại tệ các loại			
- USD		4.487.574,00	5.238.879,00
- EUR		1.323,96	1.323,96
- RUB		184.078,87	184.078,87

Hà Nội, ngày 20 tháng 08 năm 2013

Người lập biểu



Nguyễn Duy Dũng

Kế toán trưởng



Nguyễn Thanh Phong

Tổng Giám đốc




Lê Phú Hưng

BÁO CÁO KẾT QUẢ KINH DOANH

Kỳ kế toán từ ngày 01/01/2013 đến ngày 30/06/2013

Mã số CHỈ TIÊU	Thuyết minh	6 tháng đầu năm	6 tháng đầu năm
		2013	2012
		VND	VND
01 1. Doanh thu bán hàng và cung cấp dịch vụ	25	6.070.758.794.345	7.674.907.469.798
02 2. Các khoản giảm trừ doanh thu	26	244.234.344.998	37.943.032.029
10 3. Doanh thu thuần về bán hàng và cung cấp dịch vụ	27	5.826.524.449.347	7.636.964.437.769
11 4. Giá vốn hàng bán	28	5.664.261.361.576	7.421.204.824.184
20 5. Lợi nhuận gộp về bán hàng và cung cấp dịch vụ		162.263.087.771	215.759.613.585
21 6. Doanh thu hoạt động tài chính	29	269.444.127.702	130.069.522.718
22 7. Chi phí tài chính	30	320.472.452.687	471.114.952.045
23 - Trong đó: Chi phí lãi vay		236.818.234.941	400.678.755.409
24 8. Chi phí bán hàng		30.136.480.527	51.425.896.675
25 9. Chi phí quản lý doanh nghiệp		99.549.495.883	110.351.332.732
30 10. Lợi nhuận thuần từ hoạt động kinh doanh		(18.451.213.624)	(287.063.045.149)
31 11. Thu nhập khác	32	20.893.466.787	24.636.279.294
32 12. Chi phí khác	33	1.300.382.678	6.368.276.570
40 13. Lợi nhuận khác		19.593.084.109	18.268.002.724
50 14. Tổng lợi nhuận kế toán trước thuế		1.141.870.485	(268.795.042.425)
60 17. Lợi nhuận sau thuế TNDN		1.141.870.485	(268.795.042.425)

Người lập biểu



Nguyễn Duy Dũng


Kế toán trưởng



Nguyễn Thanh Phong

Hà Nội, ngày 20 tháng 08 năm 2013

Tổng Giám đốc

Lê Phú Hưng

BÁO CÁO LƯU CHUYỂN TIỀN TỆ

Kỳ kế toán từ ngày 01/01/2013 đến ngày 30/06/2013

Theo phương pháp gián tiếp

Mã số CHỈ TIÊU	Thuyết minh	6 tháng đầu năm	6 tháng đầu năm
		2013	2012
		VND	VND
I. LƯU CHUYỂN TIỀN TỪ HOẠT ĐỘNG KINH DOANH			
01	1. Lợi nhuận trước thuế	1.141.870.485	(268.795.042.425)
	2. Điều chỉnh cho các khoản		
02	- Khấu hao tài sản cố định	138.450.820.510	143.806.452.711
03	- Các khoản dự phòng	56.384.875.443	59.697.742.081
04	- Lãi/lỗ chênh lệch tỷ giá hối đoái chưa thực hiện	17.627.671.818	(772.995.834)
05	- Lãi/lỗ từ hoạt động đầu tư	(256.565.635.669)	(127.935.417.710)
06	- Chi phí lãi vay	236.818.234.941	400.678.755.409
08	3. Lợi nhuận từ hoạt động kinh doanh trước thay đổi vốn lưu động	193.857.837.528	206.679.494.232
09	- Tăng/giảm các khoản phải thu	(25.633.916.616)	584.944.456.030
10	- Tăng/giảm hàng tồn kho	(65.149.226.517)	16.928.324.031
11	- Tăng/giảm các khoản phải trả (không kể lãi vay phải trả, thuế TNDN phải nộp)	(165.347.887.916)	1.333.630.600.778
12	- Tăng/giảm chi phí trả trước	122.448.086.506	97.131.987.470
13	- Tiền lãi vay đã trả	(238.791.561.728)	(370.462.292.139)
15	- Tiền thu khác từ hoạt động kinh doanh	1.659.108.000	37.884.368
16	- Tiền chi khác cho hoạt động kinh doanh	(4.848.080.223)	(2.970.651.010)
20	Lưu chuyển tiền thuần từ hoạt động kinh doanh	(181.805.640.966)	1.865.919.803.760
II. LƯU CHUYỂN TỪ HOẠT ĐỘNG ĐẦU TƯ			
21	1. Tiền chi để mua sắm, xây dựng TSCĐ và các tài sản dài hạn khác	(44.948.264.129)	(20.558.851.460)
22	2. Tiền thu từ thanh lý, nhượng bán TSCĐ và các tài sản dài hạn khác	-	4.456.417.946
24	4. Tiền thu hồi cho vay, bán lại các công cụ nợ của đơn vị khác	2.000.000.000	138.989.536.036
25	5. Tiền chi đầu tư góp vốn vào đơn vị khác	(181.520.000.000)	(182.751.089.999)
26	6. Tiền thu hồi đầu tư góp vốn vào đơn vị khác	-	36.872.276.000
27	7. Tiền thu lãi cho vay, cổ tức và lợi nhuận được chia	201.064.802.904	289.087.535.505
30	Lưu chuyển tiền thuần từ hoạt động đầu tư	(23.403.461.225)	266.095.824.028

III. LƯU CHUYỂN TIỀN TỬ HOẠT ĐỘNG TÀI CHÍNH

33	3. Tiền vay ngắn hạn, dài hạn nhận được	4.722.119.937.041	4.121.536.313.985
34	4. Tiền chi trả nợ gốc vay	(5.385.793.529.584)	(5.481.352.171.788)
40	<i>Lưu chuyển tiền thuần từ hoạt động tài chính</i>	<i>(663.673.592.543)</i>	<i>(1.359.815.857.803)</i>
50	Lưu chuyển tiền thuần trong kỳ	(868.882.694.734)	772.199.769.985
60	Tiền và tương đương tiền đầu kỳ	1.682.497.497.474	965.686.292.808
61	Ảnh hưởng của thay đổi tỷ giá hối đoái quy đổi ngoại tệ	(2.057.698.605)	(251.895.896)
70	Tiền và tương đương tiền cuối kỳ	<u>3 811.557.104.135</u>	<u>1.737.634.166.897</u>

Người lập biểu

Nguyễn Duy Dũng

Kế toán trưởng

Nguyễn Thanh Phong

Hà Nội, ngày 20 tháng 08 năm 2013

Tổng Giám đốc



Lê Phú Hưng



THUYẾT MINH BÁO CÁO TÀI CHÍNH

Kỳ kế toán từ ngày 01/01/2013 đến ngày 30/06/2013

1 . THÔNG TIN CHUNG

Hình thức sở hữu vốn

Tổng Công ty Thép Việt Nam là doanh nghiệp Nhà nước được thành lập theo Quyết định số 255/TTg ngày 29/04/1995 và Quyết định số 267/2006/QĐ-TTg ngày 23/11/2006 của Thủ Tướng Chính Phủ về việc thành lập Công ty Mẹ - Tổng Công ty Thép Việt Nam. Tổng Công ty Thép Việt Nam chính thức hoạt động theo mô hình Công ty Mẹ - Công ty con kể từ ngày 01/07/2007.

Tổng Công ty được chuyển đổi từ doanh nghiệp nhà nước sang công ty cổ phần theo Quyết định số 552/QĐ-TTg ngày 18/04/2011 của Thủ tướng Chính phủ về việc phê duyệt phương án cổ phần hóa Công ty mẹ - Tổng Công ty Thép Việt Nam. Công ty mẹ - Tổng Công ty Thép Việt Nam chính thức chuyển sang hoạt động dưới hình thức công ty cổ phần từ ngày 01/10/2011 theo Giấy chứng nhận đăng ký doanh nghiệp công ty cổ phần số 0100100047 do Sở Kế hoạch và Đầu tư Thành phố Hà Nội cấp, thay đổi lần thứ 4 ngày 29/09/2011.

Trụ sở chính của Công ty tại 91 Láng Hạ, Quận Đống Đa, Hà Nội.

Vốn điều lệ của Tổng Công ty là 6.780.000.000.000 VND.

Các đơn vị trực thuộc Tổng công ty:	Địa chỉ	Hoạt động kinh doanh chính
Văn phòng Trụ sở chính	Hà Nội	Quản lý và kinh doanh thép
Văn phòng Trụ sở phía Nam	Hồ Chí Minh	Quản lý và kinh doanh thép
Trung tâm Hợp tác Lao động với nước ngoài	Hà Nội	Xuất khẩu lao động
Công ty Thép Tấm Lá Phú Mỹ	Bà Rịa, Vũng Tàu	Sản xuất thép
Công ty Thép Miền Nam	Bà Rịa, Vũng Tàu	Sản xuất thép
Công ty Tư vấn Thiết kế Luyện kim	Hồ Chí Minh	Tư vấn thiết kế
Khách sạn Phương Nam	Bà Rịa, Vũng Tàu	Kinh doanh khách sạn, du lịch
Chi nhánh Miền Trung	Khánh Hòa	Kinh doanh thép
Chi nhánh Miền Tây	Cần Thơ	Kinh doanh thép
Chi nhánh Thành phố Hồ Chí Minh	Hồ Chí Minh	Kinh doanh thép
Công ty Kinh doanh và dịch vụ VNSTEEL Long An	Long An	Kinh doanh thép
Chi nhánh VNSTEEL Đà Nẵng	Đà Nẵng	Kinh doanh thép

Thông tin về các công ty con, công ty liên doanh, liên kết của Tổng Công ty: xem chi tiết tại Thuyết minh số 15.

Ngành nghề kinh doanh

Theo Giấy chứng nhận đăng ký doanh nghiệp công ty cổ phần số 0100100047 ngày 29/09/2011 do Phòng đăng ký kinh doanh thuộc Sở Kế hoạch và Đầu tư Thành phố Hà Nội cấp, ngành, nghề kinh doanh của Tổng Công ty là:

- Sản xuất sắt, thép, gang. Chi tiết: Sản xuất thép và các kim loại khác và các sản phẩm thép sau cán; sản xuất sản phẩm chịu lửa;
- Quảng cáo;
- Giáo dục nghề nghiệp: Đào tạo và đào tạo nghề cho sản xuất thép và sản xuất vật liệu xây dựng (Doanh nghiệp chỉ hoạt động sau khi được cơ quan Nhà nước có thẩm quyền cho phép);
- Nhà hàng và các dịch vụ ăn uống phục vụ lưu động. Chi tiết: Nhà hàng, quán ăn, hàng ăn uống (không bao gồm kinh doanh quán bar, phòng hát karaoke, vũ trường);

- Xây dựng công trình kỹ thuật dân dụng khác; chuẩn bị mặt bằng; lắp đặt hệ thống điện; lắp đặt hệ thống xây dựng khác;
- Điều hành tua du lịch: Lữ hành nội địa, lữ hành quốc tế;
- Hoạt động xây dựng chuyên dụng khác;
- Tái chế phế liệu; khai thác quặng sắt;
- Khai khoáng khác chưa được phân vào đâu: Khai thác than mỡ và các nguyên liệu trợ dung dùng cho công nghiệp sản xuất thép;
- Bán buôn chuyên doanh khác chưa được phân vào đâu: Bán buôn phế liệu kim loại: cao su, xăng, dầu, mỡ, ga và các loại vật tư phụ tùng, thiết bị phục vụ cho sản xuất thép, xây dựng, giao thông, cơ khí và các ngành công nghiệp khác;
- Kinh doanh bất động sản, quyền sử dụng đất thuộc chủ sở hữu, chủ sử dụng hoặc đi thuê;
- Kho bãi và lưu giữ hàng hóa: Kinh doanh khai thác cảng và dịch vụ giao nhận, kho bãi, nhà xưởng (không bao gồm kinh doanh bất động sản);
- Dịch vụ hỗ trợ liên quan đến quảng bá và tổ chức tua du lịch;
- Dịch vụ lưu trú ngắn ngày. Chi tiết: Khách sạn, biệt thự du lịch (resort); Phòng hoặc căn hộ khách sạn; Nhà khách (không bao gồm kinh doanh quán bar, phòng hát karaoke, vũ trường);
- Sản xuất vật liệu xây dựng từ đất sét; sản xuất xi măng, vôi và thạch cao;
- Sản xuất hóa chất cơ bản: Sản xuất, kinh doanh khí ôxy, nitơ, aragon (kể cả dạng lỏng);
- Đại lý du lịch;
- Cung ứng và quản lý nguồn lao động. Chi tiết: Xuất khẩu lao động;
- Hoạt động hỗ trợ dịch vụ tài chính chưa được phân vào đâu: Hoạt động tư vấn đầu tư (không bao gồm tư vấn pháp luật, tài chính, kế toán, kiểm toán, thuế và chứng khoán);
- Hoạt động của các cơ sở thể thao;
- Xây dựng nhà các loại; phá dỡ; lắp đặt hệ thống cấp, thoát nước, lò sưởi và điều hòa không khí;
- Sản xuất bê tông và các sản phẩm từ xi măng và thạch cao;
- Sản xuất các cấu kiện kim loại;
- Bán buôn nhiên liệu rắn, lỏng, khí và các sản phẩm liên quan: than đá, than củi, than cốc, gỗ nhiên liệu, naphtha; dầu mỏ, dầu thô, diesel nhiên liệu, xăng, dầu nhiên liệu, dầu đốt nóng, dầu hòa; khí dầu mỏ, khí butan và propan đã hóa lỏng; dầu mỡ nhờn, xăng dầu đã tinh chế;
- Hoạt động của các câu lạc bộ thể thao; hoạt động thể thao khác;
- Đại lý;
- Xây dựng công trình đường sắt, đường bộ; xây dựng công trình công ích; hoàn thiện công trình xây dựng;
- Rèn, đập, ép và cán kim loại; luyện bột kim loại;
- Bán buôn vật liệu, thiết bị lắp đặt khác trong xây dựng;
- Sản xuất máy luyện kim;
- Bán buôn kim loại và quặng kim loại: bán buôn quặng sắt và kim loại màu; bán buôn sắt thép và kim loại màu ở dạng nguyên sinh; bán buôn bán, thành phẩm bằng sắt, thép và kim loại màu;
- Dịch vụ logistic;
- Thiết kế, tư vấn thiết kế các công trình sản xuất thép, các công trình công nghiệp và dân dụng;
- Kinh doanh các nguyên nhiên liệu, nhiên liệu cán thép, phế liệu kim loại;
- Xuất khẩu các mặt hàng Công ty kinh doanh.

Đặc điểm hoạt động của doanh nghiệp trong năm tài chính có ảnh hưởng đến Báo cáo tài chính

Đến thời điểm lập báo cáo tài chính này, Tổng Công ty chưa được phê duyệt quyết toán cổ phần hóa tại thời điểm chính thức chuyển thành công ty cổ phần. Theo đó, Báo cáo tài chính của Tổng Công ty có thể sẽ có thay đổi sau khi được phê duyệt quyết toán cổ phần hóa tại ngày 30 tháng 09 năm 2011



2 . CHẾ ĐỘ VÀ CHÍNH SÁCH KẾ TOÁN ÁP DỤNG TẠI TỔNG CÔNG TY

2.1 . Kỳ kế toán, đơn vị tiền tệ sử dụng trong kế toán

Kỳ kế toán năm của Tổng Công ty bắt đầu từ ngày 01/01 và kết thúc vào ngày 31/12 hàng năm.

Đơn vị tiền tệ sử dụng trong ghi chép kế toán là đồng Việt Nam (VND).

2.2 . Chuẩn mực và Chế độ kế toán áp dụng

Chế độ kế toán áp dụng

Tổng Công ty áp dụng Chế độ Kế toán doanh nghiệp ban hành theo Quyết định số 15/2006/QĐ-BTC ngày 20 tháng 3 năm 2006 đã được sửa đổi, bổ sung theo quy định tại Thông tư 244/2009/TT-BTC ngày 31 tháng 12 năm 2009 của Bộ trưởng Bộ Tài chính.

Tuyên bố về việc tuân thủ Chuẩn mực kế toán và Chế độ kế toán

Tổng Công ty áp dụng các Chuẩn mực kế toán Việt Nam và các văn bản hướng dẫn Chuẩn mực do Nhà nước ban hành. Các báo cáo tài chính được lập và trình bày theo đúng quy định của từng chuẩn mực, thông tư hướng dẫn thực hiện chuẩn mực và Chế độ kế toán hiện hành đang áp dụng.

Hình thức kế toán áp dụng

Tổng Công ty áp dụng hình thức kế toán trên máy vi tính.

2.3 . Cơ sở lập báo cáo tài chính

Báo cáo tài chính được trình bày theo nguyên tắc giá gốc.

Báo cáo tài chính của Tổng Công ty được lập trên cơ sở tổng hợp các nghiệp vụ, giao dịch phát sinh và được ghi sổ kế toán tại các đơn vị thành viên hạch toán phụ thuộc và tại Văn phòng Trụ sở chính Tổng Công ty.

Trong báo cáo tài chính của Tổng Công ty, các nghiệp vụ giao dịch nội bộ và số dư nội bộ có liên quan đến tài sản, nguồn vốn và công nợ phải thu, phải trả nội bộ đã được loại trừ.

2.4 . Công cụ tài chính

Ghi nhận ban đầu

Tài sản tài chính

Tài sản tài chính của Tổng Công ty bao gồm tiền và các khoản tương đương tiền, các khoản phải thu khách hàng và phải thu khác, các khoản cho vay, các khoản đầu tư ngắn hạn và dài hạn. Tại thời điểm ghi nhận ban đầu, tài sản tài chính được xác định theo giá mua/chi phí phát hành cộng các chi phí phát sinh khác liên quan trực tiếp đến việc mua, phát hành tài sản tài chính đó.

Nợ phải trả tài chính

Nợ phải trả tài chính của Tổng Công ty bao gồm các khoản vay, các khoản phải trả người bán và phải trả khác, chi phí phải trả. Tại thời điểm ghi nhận lần đầu, các khoản nợ phải trả tài chính được xác định theo giá phát hành cộng các chi phí phát sinh liên quan trực tiếp đến việc phát hành nợ phải trả tài chính đó.

Giá trị sau ghi nhận ban đầu

Hiện tại chưa có các quy định về đánh giá lại công cụ tài chính sau ghi nhận ban đầu.



2.5 . Tiền và các khoản tương đương tiền

Tiền và các khoản tương đương tiền bao gồm tiền mặt tại quỹ, tiền gửi ngân hàng, các khoản đầu tư ngắn hạn có thời gian đáo hạn không quá 03 tháng, có tính thanh khoản cao, có khả năng chuyển đổi dễ dàng thành các lượng tiền xác định và không có nhiều rủi ro trong chuyển đổi thành tiền.

2.6 . Các khoản phải thu

Các khoản phải thu được trình bày trên Báo cáo tài chính theo giá trị ghi sổ các khoản phải thu khách hàng và phải thu khác sau khi trừ đi các khoản dự phòng được lập cho các khoản nợ phải thu khó đòi.

Dự phòng nợ phải thu khó đòi được trích lập cho từng khoản phải thu khó đòi căn cứ vào tuổi nợ quá hạn của các khoản nợ hoặc dự kiến mức tổn thất có thể xảy ra.

2.7 . Hàng tồn kho

Hàng tồn kho được tính theo giá gốc. Trường hợp giá trị thuần có thể thực hiện được thấp hơn giá gốc thì hàng tồn kho được tính theo giá trị thuần có thể thực hiện được. Giá gốc hàng tồn kho bao gồm chi phí mua, chi phí chế biến và các chi phí liên quan trực tiếp khác phát sinh để có được hàng tồn kho ở địa điểm và trạng thái hiện tại.

Giá trị hàng tồn kho được xác định theo phương pháp đích danh đối với các loại hàng hóa mua vào để bán theo lô và phương pháp bình quân gia quyền đối với những loại hàng tồn kho khác.

Phương pháp xác định giá trị sản phẩm dở dang: chi phí sản xuất kinh doanh dở dang được tập hợp theo chi phí phát sinh thực tế cho từng loại sản phẩm chưa hoàn thành theo phương pháp phân bước.

Hàng tồn kho được hạch toán theo phương pháp kê khai thường xuyên.

Dự phòng giảm giá hàng tồn kho được lập vào thời điểm cuối kỳ là số chênh lệch giữa giá gốc của hàng tồn kho lớn hơn giá trị thuần có thể thực hiện được

2.8 . Tài sản cố định và khấu hao tài sản cố định

Tài sản cố định hữu hình, tài sản cố định vô hình được ghi nhận theo giá gốc. Trong quá trình sử dụng, tài sản cố định hữu hình, tài sản cố định vô hình được ghi nhận theo nguyên giá, hao mòn lũy kế và giá trị còn lại.

Khấu hao được trích theo phương pháp đường thẳng. Thời gian khấu hao được ước tính như sau:

- Nhà cửa, vật kiến trúc	05 - 50 năm
- Máy móc, thiết bị	05 - 20 năm
- Phương tiện vận tải	03 - 25 năm
- Thiết bị văn phòng	03 - 13 năm
- Các tài sản khác	03 - 25 năm
- Quyền sử dụng đất	50 năm
- Phần mềm quản lý	03 - 05 năm

Trong kỳ, Tổng Công ty đã thực hiện thay đổi chính sách kế toán đối với tài sản cố định và khấu hao TSCĐ theo hướng dẫn tại Thông tư số 45/2013/TT-BTC ngày 25/4/2013 của Bộ Tài chính hướng dẫn chế độ quản lý, sử dụng và trích khấu hao TSCĐ, cụ thể như sau: Nguyên giá tối thiểu của tài sản cố định tăng từ 10 triệu đồng lên 30 triệu đồng. Đối với những tài sản cố định trước đây không thỏa mãn điều kiện này thì giá trị còn lại được điều chỉnh sang Chi phí trả trước dài hạn và phân bổ vào chi phí sản xuất kinh doanh trong thời hạn 3 năm.

10/07/2013

2.9 . Bất động sản đầu tư

Bất động sản đầu tư được ghi nhận theo giá gốc. Trong quá trình nắm giữ chờ tăng giá, hoặc cho thuê hoạt động, bất động sản đầu tư được ghi nhận theo nguyên giá, hao mòn lũy kế và giá trị còn lại.

Bất động sản đầu tư được trích khấu hao theo phương pháp đường thẳng với thời gian khấu hao được ước tính như sau:

- Nhà cửa, vật kiến trúc 10 - 20 năm

2.10 . Các khoản đầu tư tài chính

Các khoản đầu tư vào các công ty con mà trong đó Tổng Công ty nắm quyền kiểm soát được trình bày theo phương pháp giá gốc. Các khoản phân phối lợi nhuận mà công ty mẹ nhận được từ số lợi nhuận lũy kế của các công ty con sau ngày công ty mẹ nắm quyền kiểm soát được ghi vào kết quả hoạt động kinh doanh trong kỳ của công ty mẹ. Các khoản phân phối khác được xem như phần thu hồi của các khoản đầu tư và được trừ vào giá trị đầu tư.

Các khoản đầu tư vào các công ty liên kết mà trong đó Tổng Công ty có ảnh hưởng đáng kể được trình bày theo phương pháp giá gốc. Các khoản phân phối lợi nhuận từ số lợi nhuận thuần lũy kế của các công ty liên kết sau ngày đầu tư được phân bổ vào kết quả hoạt động kinh doanh trong kỳ của Tổng Công ty. Các khoản phân phối khác được xem như phần thu hồi các khoản đầu tư và được trừ vào giá trị đầu tư.

Các khoản đầu tư tài chính tại thời điểm báo cáo, nếu:

- Kỳ phiếu, tín phiếu kho bạc, tiền gửi ngân hàng có thời hạn thu hồi hoặc đáo hạn không quá 3 tháng kể từ ngày mua khoản đầu tư đó được coi là “tương đương tiền”;
- Có thời hạn thu hồi vốn dưới 1 năm hoặc trong 1 chu kỳ kinh doanh được phân loại là tài sản ngắn hạn;
- Có thời hạn thu hồi vốn trên 1 năm hoặc hơn 1 chu kỳ kinh doanh được phân loại là tài sản dài hạn;

Dự phòng giảm giá đầu tư được lập vào thời điểm cuối kỳ là số chênh lệch giữa giá gốc của các khoản đầu tư được hạch toán trên sổ kế toán lớn hơn giá trị thị trường hoặc giá trị hợp lý của chúng tại thời điểm lập dự phòng.

- Đối với các khoản đầu tư chứng khoán: nếu chứng khoán đã được niêm yết thì giá trị thị trường được tính theo giá giao dịch bình quân tại ngày trích lập dự phòng trên Sở Giao dịch Chứng khoán Hà Nội (HNX) hoặc giá đóng cửa tại ngày trích lập dự phòng trên Sở Giao dịch Chứng khoán Thành phố Hồ Chí Minh (HOSE); nếu chứng khoán chưa được niêm yết trên thị trường chứng khoán thì giá trị thị trường được xác định theo giá giao dịch bình quân trên thị trường giao dịch của các công ty đại chúng chưa niêm yết (UPCom) tại ngày lập dự phòng hoặc giá trung bình trên cơ sở giá giao dịch được cung cấp tối thiểu bởi ba công ty chứng khoán tại thời điểm lập dự phòng. Trường hợp không thể xác định được giá trị thị trường của chứng khoán thì Công ty không trích lập dự phòng giảm giá chứng khoán. Đối với chứng khoán niêm yết bị hủy giao dịch, ngừng giao dịch kể từ ngày giao dịch thứ sáu trở đi thì giá trị thị trường là giá trị sổ sách tại ngày lập bảng cân đối kế toán gần nhất.
- Đối với các khoản đầu tư dài hạn vào tổ chức kinh tế khác: mức trích lập dự phòng được xác định dựa vào báo cáo tài chính của tổ chức kinh tế khác.

2.11 . Chi phí đi vay

Chi phí đi vay được ghi nhận vào chi phí sản xuất, kinh doanh trong kỳ khi phát sinh, trừ chi phí đi vay liên quan trực tiếp đến việc đầu tư xây dựng hoặc sản xuất tài sản dở dang được tính vào giá trị của tài sản đó (được vốn hoá) khi có đủ các điều kiện quy định trong Chuẩn mực Kế toán Việt Nam số 16 “Chi phí đi vay”.

Chi phí đi vay liên quan trực tiếp đến việc đầu tư xây dựng hoặc sản xuất tài sản dở dang cần có thời gian đủ dài (trên 12 tháng) để có thể đưa vào sử dụng theo mục đích định trước hoặc bán thì được tính vào giá trị của tài sản đó (được vốn hoá), bao gồm các khoản lãi tiền vay, phân bổ các khoản chiết khấu hoặc phụ trội khi phát hành trái phiếu, các khoản chi phí phụ phát sinh liên quan tới quá trình làm thủ tục vay.

2.12 . Chi phí trả trước

Các chi phí trả trước chỉ liên quan đến chi phí sản xuất kinh doanh của một năm tài chính hoặc một chu kỳ kinh doanh được ghi nhận là chi phí trả trước ngắn hạn và được tính vào chi phí sản xuất kinh doanh trong năm tài chính.

Các chi phí đã phát sinh trong năm tài chính nhưng liên quan đến kết quả hoạt động sản xuất kinh doanh của nhiều niên độ kế toán được hạch toán vào chi phí trả trước dài hạn để phân bổ dần vào kết quả hoạt động kinh doanh trong các niên độ kế toán sau.

Việc tính và phân bổ chi phí trả trước dài hạn vào chi phí sản xuất kinh doanh từng kỳ hạch toán được căn cứ vào tính chất, mức độ từng loại chi phí để chọn phương pháp và tiêu thức phân bổ hợp lý. Chi phí trả trước được phân bổ dần vào chi phí sản xuất kinh doanh theo phương pháp đường thẳng.

Giá trị lợi thế vị trí địa lý của các lô đất được xác định theo Biên bản xác định giá trị doanh nghiệp và được Bộ Công thương phê duyệt theo Quyết định 3468/QĐ-BTC ngày 29 tháng 06 năm 2010. Tổng Công ty chưa thực hiện phân bổ giá trị vị trí địa lý vào kết quả kinh doanh do Tổng Công ty đã có công văn trình Thủ tướng Chính phủ và các Bộ ngành có liên quan cho phép không tính lợi thế vị trí địa lý vào giá trị doanh nghiệp cổ phần hóa. Việc chưa phân bổ lợi thế vị trí địa lý vào kết quả hoạt động kinh doanh làm lợi nhuận trước thuế của Tổng Công ty cho kỳ hoạt động từ ngày 01 tháng 01 năm 2013 đến ngày 30 tháng 06 năm 2013 tăng 13.723.026.588 VND (năm 2011: 6.861.513.294 VND, năm 2012: 27.446.053.176 VND) và khoản mục “chi phí trả trước dài hạn” tại ngày 30 tháng 06 năm 2013 tăng 48.030.593.058 VND.

Giá trị thương hiệu (bao gồm nhãn hiệu, tên thương mại) được xác định theo Biên bản xác định giá trị doanh nghiệp và được Bộ Công thương phê duyệt theo Quyết định 3468/QĐ-BTC ngày 29 tháng 06 năm 2010. Giá trị thương hiệu được phân bổ vào chi phí sản xuất kinh doanh trong thời gian 10 năm kể từ khi Tổng Công ty chính thức hoạt động dưới hình thức Công ty Cổ phần.

2.13 . Chi phí phải trả

Các khoản chi phí thực tế chưa phát sinh nhưng được trích trước vào chi phí sản xuất, kinh doanh trong kỳ để đảm bảo khi chi phí phát sinh thực tế không gây đột biến cho chi phí sản xuất kinh doanh trên cơ sở đảm bảo nguyên tắc phù hợp giữa doanh thu và chi phí. Khi các chi phí đó phát sinh, nếu có chênh lệch với số đã trích, kế toán tiến hành ghi bổ sung hoặc ghi giảm chi phí tương ứng với phần chênh lệch.

2.14 . Vốn chủ sở hữu

Vốn đầu tư của chủ sở hữu được ghi nhận theo số vốn thực góp của chủ sở hữu.

Lợi nhuận sau thuế chưa phân phối là số lợi nhuận từ các hoạt động của doanh nghiệp sau khi trừ (-) các khoản điều chỉnh do áp dụng hồi tố thay đổi chính sách kế toán và điều chỉnh hồi tố sai sót trọng yếu của các năm trước. Lợi nhuận sau thuế chưa phân phối có thể được chia cho các nhà đầu tư dựa trên tỷ lệ góp vốn sau khi được Hội đồng quản trị phê duyệt và sau khi đã trích lập các quỹ dự phòng theo Điều lệ Công ty và các quy định của pháp luật Việt Nam.

Cổ tức phải trả cho các cổ đông được ghi nhận là khoản phải trả trong Bảng Cân đối kế toán của Công ty sau khi có thông báo chia cổ tức của Hội đồng Quản trị Tổng Công ty.

2.15 . Các nghiệp vụ bằng ngoại tệ

Các nghiệp vụ phát sinh bằng các đơn vị tiền tệ khác với đơn vị tiền tệ kế toán của Công ty (VND) được hạch toán theo tỷ giá giao dịch vào ngày phát sinh nghiệp vụ. Tại ngày kết thúc kỳ kế toán, các khoản mục tiền tệ (tiền mặt, tiền gửi, tiền đang chuyển, nợ phải thu, nợ phải trả không bao gồm các khoản Người mua ứng trước và Ứng trước cho người bán, Doanh thu nhận trước) có gốc ngoại tệ được đánh giá lại theo tỷ giá mua vào của ngân hàng thương mại nơi Công ty mở tài khoản công bố tại thời điểm lập Báo cáo tài chính. Tất cả các khoản chênh lệch tỷ giá thực tế phát sinh trong kỳ và chênh lệch do đánh giá lại số dư các khoản mục tiền tệ có gốc ngoại tệ cuối kỳ được hạch toán vào kết quả hoạt động kinh doanh của kỳ kế toán.

2.16 . Ghi nhận doanh thu

Doanh thu bán hàng

Doanh thu bán hàng được ghi nhận khi đồng thời thỏa mãn các điều kiện sau:

- Phần lớn rủi ro và lợi ích gắn liền với quyền sở hữu sản phẩm hoặc hàng hóa đã được chuyển giao cho người mua;
- Công ty không còn nắm giữ quyền quản lý hàng hóa như người sở hữu hàng hóa hoặc quyền kiểm soát hàng hóa;
- Doanh thu được xác định tương đối chắc chắn;
- Công ty đã thu được hoặc sẽ thu được lợi ích kinh tế từ giao dịch bán hàng;
- Xác định được chi phí liên quan đến giao dịch bán hàng.

Doanh thu cung cấp dịch vụ

Doanh thu cung cấp dịch vụ được ghi nhận khi kết quả của giao dịch đó được xác định một cách đáng tin cậy. Trường hợp việc cung cấp dịch vụ liên quan đến nhiều kỳ thì doanh thu được ghi nhận trong kỳ theo kết quả phần công việc đã hoàn thành vào ngày lập Bảng cân đối kế toán của kỳ đó. Kết quả của giao dịch cung cấp dịch vụ được xác định khi thỏa mãn các điều kiện sau:

- Doanh thu được xác định tương đối chắc chắn;
- Có khả năng thu được lợi ích kinh tế từ giao dịch cung cấp dịch vụ đó;
- Xác định được phần công việc đã hoàn thành vào ngày lập Bảng cân đối kế toán;
- Xác định được chi phí phát sinh cho giao dịch và chi phí để hoàn thành giao dịch cung cấp dịch vụ đó.

Phần công việc cung cấp dịch vụ đã hoàn thành được xác định theo phương pháp đánh giá công việc hoàn thành.

Doanh thu hoạt động tài chính

Doanh thu phát sinh từ tiền lãi, tiền bản quyền, cổ tức, lợi nhuận được chia và các khoản doanh thu hoạt động tài chính khác được ghi nhận khi thỏa mãn đồng thời hai (2) điều kiện sau:

- Có khả năng thu được lợi ích kinh tế từ giao dịch đó;
- Doanh thu được xác định tương đối chắc chắn.

Cổ tức, lợi nhuận được chia được ghi nhận khi Tổng Công ty được quyền nhận cổ tức hoặc được quyền nhận lợi nhuận từ việc góp vốn.

2.17 . Ghi nhận chi phí tài chính

Các khoản chi phí được ghi nhận vào chi phí tài chính gồm:

- Chi phí hoặc các khoản lỗ liên quan đến các hoạt động đầu tư tài chính;
- Chi phí cho vay và đi vay vốn;
- Các khoản lỗ do thay đổi tỷ giá hối đoái của các nghiệp vụ phát sinh liên quan đến ngoại tệ;
- Dự phòng giảm giá đầu tư chứng khoán.

Các khoản trên được ghi nhận theo tổng số phát sinh trong kỳ, không bù trừ với doanh thu hoạt động tài chính.

2.18 . Các khoản thuế

Thuế hiện hành

Tài sản thuế và các khoản thuế phải nộp cho năm hiện hành và các năm trước được xác định bằng số tiền dự kiến phải nộp cho (hoặc được thu hồi từ) cơ quan thuế, dựa trên các mức thuế suất và các luật thuế có hiệu lực đến ngày kết thúc kỳ tính thuế.

CTM
HÀ
DÂN
C
M.T

3 . TIỀN VÀ CÁC KHOẢN TƯƠNG ĐƯƠNG TIỀN

	30/06/2013	01/01/2013
	VND	VND
Tiền mặt	1.854.506.210	3.647.304.804
Tiền gửi ngân hàng	599.730.270.049	1.433.133.132.670
Tiền đang chuyển	103.969.900	-
Các khoản tương đương tiền	209.868.357.976	245.717.060.000
	811.557.104.135	1.682.497.497.474

4 . CÁC KHOẢN ĐẦU TƯ TÀI CHÍNH NGẮN HẠN

	30/06/2013	01/01/2013
	VND	VND
Chứng khoán đầu tư ngắn hạn (i)	139.370.475.654	139.370.475.654
Tiền gửi có kỳ hạn trên 3 tháng	1.100.000.000	1.100.000.000
Cho vay ngắn hạn (ii)	10.010.800.409	12.010.800.409
	150.481.276.063	152.481.276.063

- (i) Đầu tư chứng khoán ngắn hạn phản ánh giá trị của 7.968.761 cổ phiếu của Ngân hàng TMCP Công thương Việt Nam mà Tổng Công ty dự tính sẽ nắm giữ trong ngắn hạn (xem thêm chi tiết tại Thuyết minh số 15).
- (ii) Khoản Tổng Công ty cho Công ty Cổ phần Trúc Thôn - công ty liên kết vay theo Công văn số 1312/VNS-TCKT ngày 12 tháng 10 năm 2009 để hỗ trợ tài chính cho Công ty Cổ phần Trúc Thôn hoàn thành việc tăng vốn điều lệ. Thời hạn cho vay không quá 6 tháng. Khoản vay này chịu lãi suất thả nổi theo thông báo về mức lãi suất của Ngân hàng TMCP Công thương Việt Nam theo từng thời kỳ.

5 . CÁC KHOẢN PHẢI THU NGẮN HẠN KHÁC

	30/06/2013	01/01/2013
	VND	VND
Phải thu về cổ phần hóa	5.114.702.315	4.911.508.315
Phải thu về cổ tức và lợi nhuận được chia (i)	78.876.498.669	71.760.000.000
Phải thu các khoản thanh toán hộ (ii)	61.893.701.347	30.110.897.978
Phải thu về lãi cho vay và lãi chậm trả	45.186.446.206	43.952.818.910
Dự thu lãi tiền gửi có kỳ hạn	944.367.500	1.818.150.000
Đặt cọc tiền mua đất	2.552.550.000	2.552.550.000
Công ty CP Kim Khí Hà Nội	2.438.325.029	-
Tạm cấp kinh phí cho trường Cơ điện Luyện Kim Thái Nguyên	2.500.000.000	-
Phải thu tiền chuyển nhượng cổ phần tại Công ty CP thép tấm miền Nam (đã được trích lập dự phòng 100%)	6.492.310.000	6.492.310.000
Các khoản phải thu khác	2.906.624.786	2.893.588.249
	208.905.525.852	164.491.823.452

- (i) Trong đó: khoản cổ tức được chia từ năm 2012 phải thu từ Công ty Cổ phần Gang thép Thái Nguyên là: 71.760.000.000 VND. Đến thời điểm lập Báo cáo tài chính, Tổng Công ty vẫn chưa thu hồi khoản cổ tức này.

(ii) Theo cam kết bảo lãnh giữa các cổ đông của Công ty CP Thép Tấm lá Thống nhất (gồm Tổng Công ty Thép Việt Nam - CTCP, Công ty Cổ phần Kim khí TP Hồ Chí Minh, Công ty CP Đầu Tư Thương mại SMC, Công ty CP Đầu Tư Thương mại SMC và Công ty Tôn Phương Nam), các cổ đông cam kết trả thay tiền gốc vay và lãi vay mà Công ty CP Thép Tấm lá Thống nhất phải trả cho Ngân hàng TMCP Ngoại Thương Việt Nam - CN HCM. Trong năm 2012 và trong kỳ này Tổng Công ty Thép Việt Nam - CTCP đã thực hiện nghĩa vụ bảo lãnh bằng việc thanh toán hộ Công ty CP Thép Tấm lá Thống nhất với số tiền 61.893.701.347 VND. Công ty CP Tôn Phương Nam cũng đã thực hiện nghĩa vụ bảo lãnh với ngân hàng. Tuy nhiên 03 cổ đông còn lại vẫn chưa thực hiện nghĩa vụ bảo lãnh cùng với Tổng Công ty.

6 . DỰ PHÒNG PHẢI THU NGẮN HẠN KHÓ ĐÒI

	30/06/2013	01/01/2013
	VND	VND
Phải thu khách hàng	(25.341.357.888)	(19.148.745.956)
Phải thu khác	(7.657.234.791)	(7.338.625.190)
	<u>(32.998.592.679)</u>	<u>(26.487.371.146)</u>

7 . HÀNG TỒN KHO

	30/06/2013	01/01/2013
	VND	VND
Hàng mua đang đi đường	11.010.062.642	34.821.867.742
Nguyên liệu, vật liệu	786.047.227.724	584.593.932.497
Công cụ, dụng cụ	3.770.346.109	3.677.521.683
Chi phí sản xuất kinh doanh dở dang	83.544.764.453	262.314.893.847
Thành phẩm	409.644.369.457	286.728.378.630
Hàng hóa	209.155.627.002	262.047.961.219
Hàng gửi đi bán	710.711.714	4.549.326.966
Dự phòng giảm giá hàng tồn kho	(8.937.034.620)	(8.602.448.112)
	<u>1.494.946.074.481</u>	<u>1.430.131.434.472</u>

Giá trị của hàng tồn kho dùng để thế chấp cho các khoản vay tại ngân hàng tại 30/06/2013 là 37.500.000 USD.

8 . CHI PHÍ TRẢ TRƯỚC NGẮN HẠN

	30/06/2013	30/06/2013
	VND	VND
Công cụ dụng cụ	12.897.067.852	10.161.015.861
Chi phí thuê đất, thuê đất	184.276.032	-
Chi phí sửa chữa tài sản	90.214.620	-
Chi phí thuê văn phòng	354.000.000	-
Chi phí bảo hiểm cho nhân viên	1.147.000.716	-
Chi phí khác	367.596.581	30.010.122
	<u>15.040.155.801</u>	<u>10.191.025.983</u>

9 . THUẾ VÀ CÁC KHOẢN PHẢI THU NHÀ NƯỚC

	30/06/2013	01/01/2013
	VND	VND
Thuế giá trị gia tăng (i)	1.047.119.225	1.047.116.225
Thuế thu nhập doanh nghiệp (ii)	10.013.454.077	10.013.454.077
Thuế thu nhập cá nhân	259.780.477	-
Các loại thuế khác	3.743.504	3.743.504
	11.324.097.283	11.064.313.806

(i): Khoản thuế GTGT hàng nhập khẩu nộp thừa tại Trụ sở phía Nam.

(ii): Khoản thuế thu nhập doanh nghiệp mà Tổng Công ty nộp thừa năm 2008.

10 . TÀI SẢN NGẮN HẠN KHÁC

	30/06/2013	01/01/2013
	VND	VND
Tạm ứng	2.511.598.615	2.156.204.181
Cầm cố, ký quỹ, ký cược ngắn hạn	21.824.677.036	36.474.968.236
	24.336.275.651	38.631.172.417

11 . TÀI SẢN CÓ ĐỊNH HỮU HÌNH

Xem chi tiết Phụ lục 1.

12 . TÀI SẢN CÓ ĐỊNH VÔ HÌNH

	Quyền sử dụng đất VND	Phần mềm máy vi tính VND	TSCĐ vô hình khác VND	Cộng VND
Nguyên giá				
Số dư đầu kỳ	763.554.807.263	2.928.100.326	2.759.075.866	769.241.983.455
Số tăng trong kỳ	-	-	-	-
Số giảm trong kỳ	-	(172.336.268)	-	(172.336.268)
- Giảm khác (i)	-	(172.336.268)	-	(172.336.268)
Số dư cuối kỳ	763.554.807.263	2.755.764.058	2.759.075.866	769.069.647.187
Giá trị hao mòn lũy kế				
Số dư đầu kỳ	2.497.443.946	1.759.345.264	2.784.075.866	7.040.865.076
Số tăng trong kỳ	-	120.639.587	-	120.639.587
- Khấu hao	-	95.639.587	-	95.639.587
TSCĐ trong kỳ				
- Phân loại lại	-	25.000.000	-	25.000.000
Giảm trong kỳ	-	(117.024.452)	(25.000.000)	(142.024.452)
- Phân loại lại	-	-	(25.000.000)	(25.000.000)
- Giảm khác (i)	-	(117.024.452)	-	(117.024.452)
Số dư cuối kỳ	2.497.443.946	1.762.960.399	2.759.075.866	7.019.480.211
Giá trị còn lại				
Tại ngày đầu kỳ	761.057.363.317	1.168.755.062	(25.000.000)	762.201.118.379
Tại ngày cuối kỳ	761.057.363.317	992.803.659	-	762.050.166.976

TỔNG CÔNG TY THÉP VIỆT NAM - CTCP

Công ty mẹ - Tổng công ty Thép Việt Nam - CTCP

Số 91 Láng Hạ - Quận Đống Đa - Thành phố Hà Nội

Báo cáo tài chính

cho kỳ kế toán từ ngày 01/01/2013 đến ngày 30/06/2013

Nguyên giá TSCĐ cuối kỳ đã khấu hao hết vẫn còn sử dụng:

4.007.187.655

(i): Điều chỉnh giảm theo Thông tư 45/2013/TT-BTC.

Giá trị quyền sử dụng các lô đất xin giao đất được ghi nhận theo Biên bản xác định giá trị doanh nghiệp cổ phần hóa đã được Bộ Công Thương phê duyệt theo Quyết định 3468/QĐ-BTC ngày 29/06/2010 với tổng nguyên giá là 614.905.249.832 VND. Lô đất tại số 120 đường Hoàng Quốc Việt, quận Cầu Giấy, thành phố Hà Nội đã được UBND thành phố Hà Nội phê duyệt giá trị quyền sử dụng đất trong năm 2012 (giảm đi: 27.115.428.130 VND), lô đất tại 19/20 đường Tự Quyết, phường 17, quận Tân Phú, thành phố Hồ Chí Minh phê duyệt giá trị quyền sử dụng đất trong năm 2011 (tăng lên: 16.065.707.401 VND) nhưng đã có Công văn của UBND Thành phố Hồ Chí Minh về tạm dừng dự án. Các lô đất còn lại với tổng nguyên giá 473.488.257.975 VND đều chưa được phê duyệt giá trị bởi cơ quan Nhà nước có thẩm quyền và chưa được cấp giấy chứng nhận quyền sử dụng đất. Giá trị các lô đất này có thể thay đổi khi Tổng Công ty chính thức được giao đất. Đến ngày 30 tháng 6 năm 2013, Tổng Công ty chưa thực hiện trích hao mòn tài sản cố định đối với quyền sử dụng các lô đất này.

Tổng Công ty đang ghi nhận quyền sử dụng lô đất tại Bắc Hà Tĩnh theo Biên bản xác định giá trị doanh nghiệp cổ phần hóa đã được Bộ Công Thương phê duyệt theo Quyết định số 3468/QĐ-BCT ngày 29 tháng 6 năm 2010 với giá trị là 109.834.560.000 VND. Ngày 18 tháng 3 năm 2012, UBND tỉnh Hà Tĩnh đã ban hành Quyết định số 729/QĐ-UBND về việc thu hồi lô đất này. Đến ngày 30 tháng 06 năm 2013, Tổng Công ty vẫn đang trong quá trình làm việc với UBND tỉnh Hà Tĩnh về xác định giá trị đền bù lô đất nêu trên và chưa thực hiện xong các thủ tục để bàn giao.

13 . CHI PHÍ XÂY DỰNG CƠ BẢN DỜ DANG

	30/06/2013 VND	01/01/2013 VND
Xây dựng cơ bản dở dang	34.090.660.902	28.240.085.382
Dự án tiền khả thi khai thác Mỏ sắt Thạch Khê	380.783.640	380.783.639
Dự án khả thi khai thác Mỏ sắt Thạch Khê	107.784.000	107.784.000
Dự án Văn phòng đại diện TCT tại Hà Tĩnh	1.863.277.530	1.863.277.530
Dự án Nhà máy thép liên hợp Hà Tĩnh	1.333.332.312	1.333.332.312
Dự án Nhà máy Thép tấm cán nóng Phú Mỹ	1.940.128.017	1.940.128.017
Dự án Xây dựng nhà Nghĩa Đô	2.407.163.287	2.407.163.287
Dự án khu nhà ở tại huyện Tân Thành	2.992.166.537	2.992.166.538
Trung tâm gia công và phân phối	1.000.000.000	1.000.000.000
Dự án Xây dựng Nhà máy Thép Hậu Giang	1.052.545.455	1.052.545.455
Công trình xưởng gia công và kho chứa thép	6.371.774.634	5.504.282.486
Hệ thống ray và bê tông hóa mặt bằng bãi liệu	13.897.315.139	4.951.355.157
Nhà chứa chất thải nguy hại	-	2.486.078.296
Khác	744.390.351	2.221.188.665
Mua sắm TSCĐ	1.496.917.774	-
Thiết bị gia công chế biến liệu	1.324.798.074	-
Tài sản khác	172.119.700	-
Sửa chữa lớn TSCĐ	1.851.453.785	-
	37.439.032.461	28.240.085.382

105
NG T
HIEM
KIEM
AA
N KIEM

TỔNG CÔNG TY THÉP VIỆT NAM - CTCP

Công ty mẹ - Tổng công ty Thép Việt Nam - CTCP

Số 91 Láng Hạ - Quận Đống Đa - Thành phố Hà Nội

Báo cáo tài chính

cho kỳ kế toán từ ngày 01/01/2013 đến ngày 30/06/2013

14 . BẤT ĐỘNG SẢN ĐẦU TƯ

	<u>Nhà xưởng</u> VND	<u>Cộng</u> VND
Nguyên giá		
Số dư đầu kỳ	14.496.599.095	14.496.599.095
Số tăng trong kỳ	-	-
Số giảm trong kỳ	-	-
Số dư cuối kỳ	<u>14.496.599.095</u>	<u>14.496.599.095</u>
Giá trị hao mòn lũy kế		
Số dư đầu kỳ	10.544.448.121	10.544.448.121
Số tăng trong kỳ	754.249.628	754.249.628
- <i>Khấu hao trong kỳ</i>	754.249.628	754.249.628
Số giảm trong kỳ	-	-
Số dư cuối kỳ	<u>11.298.697.749</u>	<u>11.298.697.749</u>
Giá trị còn lại		
Tại ngày đầu kỳ	3.952.150.974	3.952.150.974
Tại ngày cuối kỳ	<u>3.197.901.346</u>	<u>3.197.901.346</u>

Bất động sản đầu tư là giá trị của kho Đại Á Tôn tại Khu công nghiệp Biên Hòa, tỉnh Đồng Nai. Kho Đại Á Tôn đang được sử dụng để cho Công ty Cổ phần Thép Dự ứng lực Việt Nam thuê trong vòng 10 năm kể từ ngày 01 tháng 11 năm 2012.

15 . CÁC KHOẢN ĐẦU TƯ TÀI CHÍNH DÀI HẠN

	<u>30/06/2013</u> VND	<u>01/01/2013</u> VND
Đầu tư vào công ty con	2.717.633.588.339	2.661.633.588.339
Công ty Cổ phần Kim khí Hà Nội	85.013.746.834	85.013.746.834
Công ty Cổ phần Kim khí Miền Trung	95.033.451.515	95.033.451.515
Công ty Cổ phần Kim khí TP Hồ Chí Minh	227.645.806.727	227.645.806.727
Công ty Cổ phần Kim khí Bắc Thái	6.879.690.271	6.879.690.271
Công ty Cổ phần Thép Nhà Bè	151.667.830.503	95.667.830.503
Công ty Cổ phần Thép Thủ Đức	107.420.378.080	107.420.378.080
Công ty Cổ phần Thép Biên Hòa	121.418.373.106	121.418.373.106
Công ty Cổ phần Sản xuất Sản phẩm mạ Công nghiệp Vingal	39.991.583.800	39.991.583.800
Công ty Cổ phần Thép Tấm Miền Nam	28.019.682.908	28.019.682.908
Công ty Cổ phần Giao nhận Kho Vận Ngoại Thương TP Hồ Chí Minh Vinatrans	250.840.177.148	250.840.177.148
Công ty Cổ phần Tôn mạ VNSteel Thăng Long	382.500.000.000	382.500.000.000
Công ty Cổ phần Gang thép Thái Nguyên	1.213.702.867.447	1.213.702.867.447
Công ty Cổ phần Thép Dự ứng lực Việt Nam	7.500.000.000	7.500.000.000

Đầu tư vào công ty liên doanh, liên kết	2.948.594.870.973	2.775.050.381.673
Công ty Cổ phần Lưới thép Bình Tây	10.538.802.437	10.538.802.437
Công ty Cổ phần Tân Thành Mỹ	21.430.871.330	21.430.871.330
Công ty Cổ phần Thép Tân Thuận	5.621.545.941	5.621.545.941
Công ty Cổ phần Cơ khí Luyện kim	14.365.162.080	14.365.162.080
Công ty Cổ phần Đầu tư Xây dựng miền Nam	1.721.370.265	1.721.370.265
Công ty TNHH Posvina	49.012.090.161	49.012.090.161
Công ty Liên doanh Nippovina	18.308.619.752	18.308.619.752
Công ty Tôn Phương Nam	270.145.452.773	222.120.963.473
Công ty Liên doanh Thép Tây Đô	18.969.114.931	18.969.114.931
Công ty TNHH Gia công và Dịch vụ Thép Sài Gòn	24.412.723.800	24.412.723.800
Công ty Liên doanh Vật liệu chịu lửa Nam Ứng	8.339.080.424	8.339.080.424
Công ty TNHH Ống thép Việt Nam	48.211.158.301	48.211.158.301
Công ty Cổ phần Thép Tấm lá Thống nhất	62.494.827.000	62.494.827.000
Công ty TNHH Cơ khí Việt Nhật	14.219.296.572	14.219.296.572
Công ty TNHH Ống Thép Nippon Steel VN	28.500.000.000	28.500.000.000
Công ty Cổ phần Trúc Thôn	23.577.820.000	23.577.820.000
Công ty Cổ phần Cơ điện Luyện kim Thái Nguyên	6.211.770.000	6.211.770.000
Công ty Cổ phần Thép Đà Nẵng	71.642.335.291	71.642.335.291
Công ty TNHH Nasteelvina	98.806.118.098	98.806.118.098
Công ty TNHH Thép Vinakyoei	423.156.403.522	297.636.403.522
Công ty Liên doanh Trung tâm TMQT IBC	192.456.601.097	192.456.601.097
Công ty Liên doanh Sản xuất Thép Vinausteel	66.896.417.045	66.896.417.045
Công ty TNHH Thép VSC- POSCO (VPS)	95.111.893.542	95.111.893.542
Công ty TNHH Cảng quốc tế Thị Vải	76.909.667.169	76.909.667.169
Công ty TNHH Khoáng sản Luyện kim Việt Trung	903.602.096.026	903.602.096.026
Công ty Tài chính Cổ phần Xi măng	73.806.162.755	73.806.162.755
Công ty Cổ phần Bảo hiểm Petrolimex	45.676.396.250	45.676.396.250
Công ty Cổ phần Sắt Thạch Khê	272.951.074.411	272.951.074.411
Công ty Cổ phần Đolômít Việt Nam	1.500.000.000	1.500.000.000
Đầu tư dài hạn khác	175.447.124.346	175.447.124.346
Dự phòng giảm giá đầu tư tài chính dài hạn (*)	(265.336.514.421)	(215.797.447.019)
	<u>5.576.339.069.237</u>	<u>5.396.333.647.339</u>

Đầu tư vào công ty con

Thông tin chi tiết về các công ty con của Tổng Công ty vào ngày 30/06/2013 như sau:

<u>Tên công ty con</u>	<u>Nơi thành lập và hoạt động</u>	<u>Tỷ lệ lợi ích</u>	<u>Tỷ lệ quyền biểu quyết</u>	<u>Hoạt động kinh doanh chính</u>
Công ty Cổ phần Kim khí Hà Nội	Hà Nội	89,37%	89,37%	Kinh doanh thép
Công ty Cổ phần Kim khí Miền Trung	Đà Nẵng	82,95%	82,95%	Kinh doanh thép
Công ty Cổ phần Kim khí TP Hồ Chí Minh	Hồ Chí Minh	55,67%	55,67%	Kinh doanh thép
Công ty Cổ phần Kim khí Bắc Thái	Thái Nguyên	65,50%	65,50%	Kinh doanh thép
Công ty Cổ phần Thép Nhà Bè	Hồ Chí Minh	86,05%	86,05%	Sản xuất và kinh doanh thép
Công ty Cổ phần Thép Thủ Đức	Hồ Chí Minh	65,00%	65,00%	Sản xuất và kinh doanh thép
Công ty Cổ phần Thép Biên Hòa	Đồng Nai	65,00%	65,00%	Sản xuất và kinh doanh thép
Công ty Cổ phần Sản xuất Sản phẩm mạ Công nghiệp Vingal	Đồng Nai	51,00%	51,00%	Mạ công nghiệp
Công ty Cổ phần Thép Tâm Miền Nam	Đồng Nai	64,60%	64,60%	Sản xuất và kinh doanh thép
Công ty Cổ phần Giao nhận Kho Vận Ngoại Thương TP Hồ Chí Minh	Hồ Chí Minh	95,37%	95,37%	Giao nhận vận chuyển
Công ty Cổ phần Tôn mạ VNSteel Thăng Long	Hà Nội	89,01%	89,01%	Sản xuất và kinh doanh thép
Công ty Cổ phần Gang thép Thái Nguyên	Thái Nguyên	65,00%	65,00%	Sản xuất và kinh doanh thép
Công ty Cổ phần Thép Dự ứng lực Việt Nam	Đồng Nai	76,53%	51,00%	Sản xuất và kinh doanh thép

Lý do thay đổi đối với từng khoản đầu tư vào công ty con:

Trong kỳ, Tổng Công ty đầu tư thêm 14.000.000 CP phát hành (tương đương mệnh giá là: 140 tỷ) của Công ty Cổ phần Thép Nhà Bè, giá trị mua là: 56 tỷ đồng (4000đ/CP), tăng tỷ lệ lợi ích của Tổng công ty từ 69,07% lên 86,05%.

TỔNG CÔNG TY THÉP VIỆT NAM - CTCP

Công ty mẹ - Tổng công ty Thép Việt Nam - CTCP

Số 91 Láng Hạ - Quận Đống Đa - Thành phố Hà Nội

Báo cáo tài chính

cho kỳ kế toán từ ngày 01/01/2013 đến ngày 30/06/2013

Đầu tư vào công ty liên kết

Thông tin chi tiết về các công ty liên kết của Công ty vào ngày 30/06/2013 như sau:

<u>Tên công ty liên kết</u>	<u>Nơi thành lập và hoạt động</u>	<u>Tỷ lệ lợi ích</u>	<u>Tỷ lệ quyền biểu quyết</u>	<u>Hoạt động kinh doanh chính</u>
Công ty Cổ phần Lưới thép Bình Tây	Hồ Chí Minh	40,06%	40,06%	Sản xuất lưới thép
Công ty Cổ phần Tân Thành Mỹ	Vũng Tàu	29,05%	29,05%	Kinh doanh thép
Công ty Cổ phần Thép Tân Thuận	Hồ Chí Minh	25,00%	25,00%	Sản xuất thép
Công ty Cổ phần Cơ khí Luyện kim	Đồng Nai	45,00%	45,00%	Luyện cán thép
Công ty Cổ phần Đầu tư Xây dựng miền Nam	Hồ Chí Minh	20,00%	20,00%	Xây dựng
Công ty TNHH Posvina	Hồ Chí Minh	50,00%	50,00%	Sản xuất tôn
Công ty Liên doanh Nippovina	Hồ Chí Minh	50,00%	50,00%	Sản xuất tôn
Công ty Tôn Phương Nam	Đồng Nai	45,00%	45,00%	Sản xuất tôn
Công ty Liên doanh Thép Tây Đô	Cần Thơ	35,00%	35,00%	Sản xuất thép
Công ty TNHH Gia công và Dịch vụ Thép Sài Gòn	Đồng Nai	40,00%	40,00%	Sản xuất thép
Công ty Liên doanh Vật liệu chịu lửa Nam Ưng	Đồng Nai	68,00%	50,00%	Vật liệu chịu lửa
Công ty TNHH Ống thép Việt Nam	Hải Phòng	50,00%	50,00%	Sản xuất thép
Công ty Cổ phần Thép Tấm lá Thống nhất	Vũng Tàu	31,24%	31,24%	Sản xuất thép
Công ty TNHH Cơ khí Việt Nhật	Hải Phòng	28,00%	28,00%	Cơ khí
Công ty TNHH Ống Thép Nippon Steel VN	Vũng Tàu	10,00%	10,00%	Sản xuất thép
Công ty Cổ phần Trúc Thôn	Hải Dương	40,11%	40,11%	Sản xuất gạch
Công ty Cổ phần Cơ điện Luyện kim Thái Nguyên	Thái Nguyên	26,21%	26,21%	Sản xuất thép
Công ty Cổ phần Thép Đà Nẵng	Đà Nẵng	31,16%	30,00%	Sản xuất thép
Công ty TNHH Nasteelvina	Thái Nguyên	34,43%	34,43%	Sản xuất thép
Công ty TNHH Thép Vinakyoei	Hồ Chí Minh	40,00%	40,00%	Sản xuất thép
Công ty Liên doanh Trung tâm TMQT IBC	Hồ Chí Minh	40,00%	40,00%	Bất động sản
Công ty Liên doanh Sản xuất Thép Vinausteel	Hải Phòng	30,00%	30,00%	Sản xuất thép
Công ty TNHH Thép VSC- POSCO (VPS)	Hải Phòng	34,00%	34,00%	Sản xuất thép
Công ty TNHH Cảng quốc tế Thị Vải	Vũng Tàu	22,40%	22,40%	Điều hành cảng
Công ty TNHH Khoáng sản Luyện kim Việt Trung	Hà Nội	45,00%	45,00%	Khoáng sản
Công ty Tài chính Cổ phần Xi măng (i)	Hà Nội	10,41%	10,41%	Tín dụng
Công ty Cổ phần Bảo hiểm Petrolimex (i)	Hà Nội	6,00%	6,00%	Bảo hiểm
Công ty Cổ phần Sắt Thạch Khê	Hà Tĩnh	22,70%	20,00%	Khai thác và mua bán quặng sắt
Công ty Cổ phần Đolômít Việt Nam (i)	Thanh Hóa	15,00%	15,00%	Khai thác quặng

- (i) Các khoản đầu tư vào các công ty mà Văn phòng góp dưới 20% vốn điều lệ nhưng nắm quyền ảnh hưởng đáng kể do đại diện vốn của Văn phòng là thành viên Hội đồng Quản trị của các công ty này. Theo đánh giá của Ban Tổng Giám đốc, quyền ảnh hưởng đáng kể của Tổng công ty đối với các công ty nhận đầu tư này đã được xác định chắc chắn và việc xác định các công ty này là công ty liên kết của Tổng Công ty phù hợp với bản chất của nghiệp vụ kinh tế phát sinh, tuân thủ chuẩn mực kế toán và chế độ kế toán hiện hành.

Lý do thay đổi đối với từng khoản đầu tư vào công ty liên kết:

Trong kỳ, Tổng Công ty góp vốn bổ sung vào Công ty TNHH Thép Vinakyoei số tiền là: 6.000.000 USD, tương đương: 125.520.000.000 VND.

Công ty Tôn Phương Nam tăng vốn từ lợi nhuận để lại của năm 2012 theo Nghị quyết Đại hội đồng cổ đông. Tổng công ty đã thực hiện ghi nhận tăng giá trị khoản đầu tư và doanh thu hoạt động tài chính với số tiền: 48.024.489.300 VND.

Đầu tư dài hạn khác

	30/06/2013	01/01/2013
	VND	VND
- Đầu tư cổ phiếu (i)	174.897.124.346	174.897.124.346
- Đầu tư dài hạn khác	550.000.000	550.000.000
	175.447.124.346	175.447.124.346

- (i) Đầu tư cổ phiếu là khoản đầu tư mua cổ phiếu Ngân hàng TMCP Công thương Việt Nam. Số cổ phiếu mà Tổng Công ty nắm giữ tại ngày 30 tháng 06 năm 2013 là 17.968.761, tương ứng với 0,69% vốn điều lệ của Ngân hàng TMCP Công thương Việt Nam. Trong đó, có 7.968.761 cổ phiếu tương ứng với số tiền 139.370.475.654 VND, Tổng Công ty dự tính sẽ nắm giữ trong ngắn hạn được theo dõi trên phần đầu tư ngắn hạn (xem Thuyết minh số 4) và 10.000.000 cổ phiếu tương ứng với số tiền 174.897.124.346 VND, Tổng Công ty dự tính nắm giữ dài hạn được theo dõi trên phần đầu tư dài hạn.

Tổng Công ty đã thu thập giá giao dịch thực tế trên thị trường của cổ phiếu Ngân hàng TMCP Công thương Việt Nam (mã: CTG) tại ngày 30 tháng 06 năm 2013 để thực hiện đánh giá trích lập dự phòng giảm giá đầu tư chứng khoán này. Giá giao dịch thực tế trên thị trường cao hơn giá trị theo dõi trên sổ kế toán nên Tổng Công ty không thực hiện trích lập dự phòng cho khoản đầu tư này.

Dự phòng giảm giá đầu tư tài chính dài hạn (*)

	30/06/2013	01/01/2013
	VND	VND
- Dự phòng đầu tư vào các công ty con	(134.511.519.684)	(96.534.870.549)
- Dự phòng đầu tư vào các công ty liên kết	(130.824.994.737)	(119.262.576.470)
	(265.336.514.421)	(215.797.447.019)

16 . CHI PHÍ TRẢ TRƯỚC DÀI HẠN

	6 tháng đầu năm 2013 VND
Số dư đầu kỳ	501.386.847.159
Số tăng trong kỳ	18.149.094.342
Số đã kết chuyển vào chi phí SXKD trong kỳ	(28.764.136.011)
Giảm khác	(114.914.019.600)
Số dư cuối kỳ	375.857.785.890

Trong đó chi tiết số dư cuối kỳ bao gồm:	30/06/2013 VND	01/01/2013 VND
Giá trị lợi thế vị trí địa lý (i)	159.546.512.160	274.460.531.760
Giá trị thương hiệu (ii)	112.880.218.768	119.721.444.147
Phí tư vấn xây dựng chiến lược phát triển	8.055.923.441	9.982.388.837
Chi phí công cụ, dụng cụ	72.449.860.670	72.793.347.128
Chi phí sửa chữa lớn TSCĐ	986.977.066	1.358.531.861
Tiền thuê đất trả trước	19.184.023.989	19.384.903.821
Tiền thuê văn phòng, thuê kho trả trước	999.375.000	899.375.000
Chi phí quảng cáo	1.183.292.614	2.069.326.423
Chi phí dài hạn khác	571.602.182	716.998.182
	375.857.785.890	501.386.847.159

- (i) Lợi thế vị trí địa lý phản ánh lợi thế vị trí địa lý phát sinh khi xác định giá trị doanh nghiệp để cổ phần hóa của Tổng Công ty đã được Bộ Công thương phê duyệt theo Quyết định số 3468/QĐ-BCT ngày 29 tháng 6 năm 2010 với tổng giá trị 274.460.531.760 VND. Tổng Công ty quyết định chưa thực hiện phân bổ giá trị lợi thế vị trí địa lý này vào chi phí sản xuất kinh doanh do Tổng Công ty đã có công văn trình Thủ tướng Chính phủ và các Bộ ngành có liên quan cho phép không tính lợi thế vị trí địa lý vào giá trị doanh nghiệp cổ phần hóa. Ngày 25/03/2013, Văn phòng Chính phủ đã có Công văn số 2307/VPCP- ĐMDN về việc sẽ xem xét, quyết định vấn đề trên khi Nghị định sửa đổi, bổ sung một số điều của Nghị định số 59/NĐ-CP về việc chuyển doanh nghiệp 100% vốn nhà nước thành công ty cổ phần được ban hành. Việc chưa phân bổ lợi thế vị trí địa lý vào kết quả hoạt động kinh doanh làm lợi nhuận trước thuế của Tổng Công ty cho kỳ hoạt động từ ngày 01 tháng 01 năm 2013 đến ngày 30 tháng 06 năm 2013 tăng 13.723.026.588 VND (năm 2011: 6.861.513.294 VND, năm 2012: 27.446.053.176 VND) và khoản mục “chi phí trả trước dài hạn” tại ngày 30 tháng 6 năm 2013 tăng 48.030.593.058 VND.

Tại 30/06/2013, Tổng Công ty đã ghi giảm giá trị lợi thế vị trí địa lý của lô đất tại số 120 Hoàng Quốc Việt, quận Cầu Giấy, thành phố Hà Nội với số tiền 114.914.019.600 VND do chuyển từ hình thức thuê đất sang hình thức giao đất có thu tiền sử dụng đất.

- (ii) Giá trị thương hiệu phản ánh giá trị thương hiệu phát sinh khi xác định giá trị doanh nghiệp để cổ phần hóa. Giá trị thương hiệu được phân bổ vào chi phí sản xuất kinh doanh trong thời gian 10 năm kể từ ngày Tổng Công ty chính thức chuyển thành công ty cổ phần.

17 . TÀI SẢN DÀI HẠN KHÁC

	30/06/2013 VND	01/01/2013 VND
Ký quỹ, ký cược dài hạn	1.478.496.651	1.478.496.651
	1.478.496.651	1.478.496.651

18 . VAY VÀ NỢ NGẮN HẠN

	30/06/2013 VND	01/01/2013 VND
Vay ngắn hạn	3.663.362.031.991	4.067.837.676.985
Vay ngân hàng	3.598.362.031.991	4.002.837.676.985
Vay đối tượng khác	65.000.000.000	65.000.000.000
Nợ dài hạn đến hạn trả (chi tiết xem Thuyết minh số 23)	341.455.245.824	430.742.808.346
	4.004.817.277.815	4.498.580.485.331

Thông tin chi tiết liên quan đến các khoản vay ngắn hạn ngân hàng:

- Hợp đồng tín dụng ngắn hạn số 30.07.2012/HĐTD/VNS-BĐ ngày 30 tháng 07 năm 2012 giữa Tổng Công ty Thép Việt Nam - CTCP với Ngân hàng TMCP Công thương Việt Nam - Chi nhánh Ba Đình với hạn mức tín dụng là 600 tỷ đồng. Thời hạn duy trì hạn mức tín dụng là 12 tháng kể từ ngày 31 tháng 07 năm 2012 đến ngày 31 tháng 07 năm 2013. Lãi suất khoản vay được quy định cụ thể theo từng khế ước nhận nợ. Thời hạn vay không quá 6 tháng kể từ ngày rút vốn theo từng khế ước nhận nợ. Mục đích sử dụng khoản vay để thanh toán tiền nhập khẩu nguyên vật liệu sản xuất thép. Số dư nợ gốc tại thời điểm 30/06/2013 là 808.103.863.272 VND. Khoản vay được đảm bảo bằng hình thức tín chấp.
- Hợp đồng tín dụng ngắn hạn số 02/2012/HĐTD-TCT ngày 25 tháng 07 năm 2012 giữa Tổng Công ty Thép Việt Nam - CTCP với Ngân hàng TMCP Công thương Việt Nam - Hội sở chính với hạn mức tín dụng là 800 tỷ đồng. Thời hạn duy trì hạn mức tín dụng là 12 tháng kể từ ngày 31 tháng 07 năm 2012 đến ngày 31 tháng 07 năm 2013. Lãi suất khoản vay được quy định cụ thể theo từng khế ước nhận nợ. Thời hạn vay không quá 6 tháng kể từ ngày rút vốn theo từng khế ước nhận nợ. Mục đích sử dụng khoản vay để thanh toán tiền mua thép. Số dư nợ gốc tại thời điểm 30/06/2013 là 457.134.239.570 VND. Khoản vay được đảm bảo bằng hình thức tín chấp.
- Hợp đồng tín dụng ngắn hạn số LD1208000313 ngày 21 tháng 03 năm 2012 và phụ lục hợp đồng ngày 22/01/2013 giữa Tổng Công ty Thép Việt Nam - CTCP và Ngân hàng TMCP Việt Nam Thịnh Vượng với hạn mức tín dụng là 350 tỷ đồng. Thời hạn của hạn mức từ 21 tháng 03 năm 2012 đến 13 tháng 07 năm 2013, lãi suất khoản vay được quy định cụ thể theo từng khế ước nhận nợ. Thời hạn vay không quá 6 tháng kể từ ngày rút vốn theo từng khế ước nhận nợ. Mục đích sử dụng khoản vay là để bổ sung vốn lưu động, mở thư tín dụng, thanh toán giá trị hàng xuất, nhập khẩu nguyên liệu sản xuất thép. Số dư nợ gốc tại thời điểm 30/06/2013 là 61.369.782.617 VND. Khoản vay được đảm bảo bằng hình thức tín chấp.
- Hợp đồng hạn mức tín dụng và thư cam kết ngày 28 tháng 09 năm 2012 ngày giữa Tổng Công ty Thép Việt Nam - CTCP và Ngân hàng Cathay United với hạn mức tín dụng là 30 triệu USD. Thời hạn của hạn mức tín dụng từ ngày 13 tháng 07 năm 2012 đến 13 tháng 07 năm 2013, lãi suất của các khoản giải ngân được thỏa thuận trên cơ sở lãi suất thị trường tại thời điểm giải ngân. Thời hạn vay là 6 tháng kể từ ngày rút vốn theo từng khế ước nhận nợ. Mục đích sử dụng khoản vay là để bổ sung vốn lưu động, mở L/C. Số dư nợ gốc tại thời điểm 30/06/2013 là 12.469.942,05 USD tương đương 263.863.973.778 VND. Khoản vay được đảm bảo bằng hình thức tín chấp.
- Vay Ngân hàng TMCP Á Châu theo Hợp đồng tín dụng số SGD.DN.01.240212/MMLC ngày 05 tháng 03 năm 2012 và các hợp đồng sửa đổi bổ sung với hạn mức cho vay không vượt quá 500 tỷ VND hoặc USD tương đương và hạn mức bảo lãnh 15 triệu USD. Thời hạn hiệu lực của hạn mức tín dụng đến hết ngày 05/05/2013, thời hạn cho vay theo từng khế ước nhận nợ là 6 tháng kể từ ngày rút vốn. Lãi suất khoản vay được quy định cụ thể theo từng khế ước nhận nợ. Khoản vay được sử dụng để bổ sung vốn lưu động phục vụ sản xuất kinh doanh. Khoản vay này không có tài sản đảm bảo. Số dư nợ gốc tại ngày 30 tháng 06 năm 2012 là 318.373.607.492 VND.
- Vay Ngân hàng TNHH một thành viên ANZ theo Hợp đồng tín dụng ngày 19 tháng 10 năm 2011 và các bản sửa đổi với hạn mức cho vay không quá 25 triệu USD, lãi suất vay theo quy định cụ thể của ANZ tại từng thời điểm rút vốn. Thời hạn thanh toán không quá 4 tháng kể từ ngày rút vốn. Khoản vay được sử dụng để thanh toán cho việc nhập khẩu nguyên liệu sản xuất thép và kinh doanh của Công ty. Khoản vay này được đảm bảo bằng tất cả hàng tồn kho của Tổng Công ty với giá trị tối thiểu là 37,5 triệu USD. Số dư nợ gốc tại thời điểm 30/06/2013 là 297.766.895.096 VND.
- Vay Ngân hàng TMCP Đầu tư và Phát triển Việt Nam theo Hợp đồng tín dụng số 00310/2012/0000627 ngày 12 tháng 04 năm 2012 với hạn mức tín dụng là 540 tỷ VND. Lãi suất được quy định cụ thể theo từng khế ước nhận nợ. Khoản vay được sử dụng để bổ sung vốn lưu động, thanh toán tiền mua hàng hóa, nguyên vật liệu sản xuất thép. Thời hạn rút vốn là 12 tháng kể từ ngày ký hợp đồng, thời hạn cho vay theo từng khế ước nhận nợ là 6 tháng kể từ ngày rút vốn. Tài sản đảm bảo bổ sung cho khoản vay này là toàn bộ số dư tiền gửi bằng VND và ngoại tệ của Tổng Công ty tại Ngân hàng TMCP Đầu tư và Phát triển Việt Nam và các tổ chức tín dụng khác. Số dư nợ gốc tại ngày 30 tháng 06 năm 2013 là 227.524.678.623 VND.



- Vay Ngân hàng TMCP Công thương Việt Nam theo Hợp đồng tín dụng số 23/2012/HĐTĐ-DNL ngày 26 tháng 07 năm 2012 với hạn mức tín dụng là 700 tỷ VND. Thời hạn duy trì hạn mức tín dụng đến hết ngày 31 tháng 07 năm 2013. Lãi suất khoản vay theo quy định của ngân hàng tại từng thời điểm rút vốn. Khoản vay được sử dụng để bổ sung vốn lưu động phục vụ sản xuất kinh doanh. Khoản vay được đảm bảo bằng hình thức tín chấp. Số dư nợ gốc tại ngày 30 tháng 06 năm 2013 là 216.171.433.798 VND.
- Vay Ngân hàng TMCP Ngoại thương Việt Nam theo Hợp đồng tín dụng số 0006/KH/13NH ngày 03 tháng 01 năm 2013 với hạn mức tín dụng là 1.500 tỷ VND. Thời hạn rút vốn đến hết ngày 31 tháng 12 năm 2013. Khoản vay được sử dụng nhằm mục đích bổ sung vốn lưu động phục vụ sản xuất kinh doanh. Thời hạn cho vay được tính theo từng giấy nhận nợ là 6 tháng kể từ ngày rút vốn. Khoản vay áp dụng mức lãi suất thả nổi theo quy định cụ thể của từng giấy nhận nợ. Khoản vay được đảm bảo bằng tài sản gắn liền với đất tại Số 56 Thủ Khoa Huân, Quận 1, Tp. Hồ Chí Minh. Số dư nợ gốc tại thời điểm 30 tháng 06 năm 2013 là 948.053.557.745 VND.

Thông tin chi tiết liên quan đến các khoản vay ngắn hạn đối tượng khác:

- Hợp đồng cho vay số 01/HĐCV/03.2013 ngày 05/03/2013 và phụ lục hợp đồng ngày 02/04/2013 giữa Tổng Công ty Thép Việt Nam - CTCP và Công ty CP Giao nhận kho vận ngoại thương Việt Nam, số tiền cho vay 65 tỷ đồng, thời hạn vay 3 tháng từ ngày 05/03/2013 đến ngày 04/06/2013, lãi suất vay là tùy từng thời điểm từ 7,5%/năm đến 8%/năm. Số dư nợ gốc tại thời điểm 30/06/2013 là 65 tỷ VND. Khoản vay được đảm bảo bằng hình thức tín chấp. Tại thời điểm 30/06/2013 giữa Tổng Công ty Thép Việt Nam - CTCP và Công ty CP Giao nhận kho vận ngoại thương Việt Nam chưa ký phụ lục hợp đồng gia hạn khoản vay này.

19 . THUẾ VÀ CÁC KHOẢN PHẢI NỢ NHÀ NƯỚC

	30/06/2013	01/01/2013
	VND	VND
Thuế giá trị gia tăng	6.018.706.972	26.718.131.001
Thuế xuất, nhập khẩu	43.912.344.543	56.856.301
Thuế thu nhập cá nhân	1.705.821.604	2.109.852.721
Các khoản phí, lệ phí và các khoản phải nộp khác	-	3.000.000
	51.636.873.119	28.887.840.023

Quyết toán thuế của Công ty sẽ chịu sự kiểm tra của cơ quan thuế. Do việc áp dụng luật và các qui định về thuế đối với nhiều loại giao dịch khác nhau có thể được giải thích theo nhiều cách khác nhau, số thuế được trình bày trên Báo cáo tài chính có thể bị thay đổi theo quyết định của cơ quan thuế.

20 . CHI PHÍ PHẢI TRẢ

	30/06/2013	01/01/2013
	VND	VND
Phải trả chi phí lãi vay	9.079.809.862	11.053.136.649
Phải trả chi phí điện nước	9.111.382.972	13.257.048.438
Trích trước chi phí sửa chữa lớn TSCĐ	4.602.817.419	1.021.176.304
Phải trả chi phí vận chuyển, xếp dỡ, giám định	2.697.511.343	4.124.375.642
Trích trước hỗ trợ phí bảo lãnh ngân hàng	2.851.628.331	4.369.792.416
Trích trước tiền chiết khấu sản lượng phải trả cho khách hàng	541.305.520	2.232.925.380
Phải trả tiền thuê đất	5.839.782.486	1.236.610.200
Phải trả phí tư vấn phát hành trái phiếu	-	1.022.727.273
Các khoản khác	4.404.805.974	3.467.822.460
	39.129.043.907	41.785.614.762

21 . CÁC KHOẢN PHẢI TRẢ, PHẢI NỢ NGẮN HẠN KHÁC

	30/06/2013	01/01/2013
	VND	VND
Kinh phí công đoàn	460.840.562	1.286.567.100
Bảo hiểm xã hội	475.645.141	16.337.193
Bảo hiểm y tế	15.608.558	-
Phải trả về cổ phần hóa (i)	399.876.287.033	514.790.306.633
Phải trả tiền mua cổ phần tại Công ty Tư vấn Thiết kế Luyện Kim	35.531.323	1.203.296.424
Nhận ký quỹ, ký cược ngắn hạn	5.042.276.579	5.590.116.579
Bảo hiểm thất nghiệp	18.759.423	-
Các khoản phải trả, phải nộp khác	51.781.301.707	55.192.663.526
<i>Chênh lệch đánh giá tăng tài sản góp vốn vào Công ty Cổ phần Sắt Thạch Khê (ii)</i>	45.086.804.761	45.086.804.761
<i>Phải trả tiền thưởng giải phóng tàu nhanh cho Cảng Sài Gòn</i>	208.906.760	2.270.098.236
<i>Quỹ xã hội từ thiện</i>	798.438.080	816.993.080
<i>Công nợ Ban Quản lý Dự án Nhà máy Thép cán nguội Phú Mỹ chưa bù trừ hết</i>	766.858.679	788.383.268
<i>Các khoản phải trả khác</i>	4.920.293.427	6.230.384.181
	<u>457.706.250.326</u>	<u>578.079.287.455</u>

- (i) Phải trả về cổ phần hóa phản ánh số tiền thu từ bán cổ phần thuộc vốn Nhà nước tại Tổng Công ty khi thực hiện bán đấu giá cổ phần lần đầu và các điều chỉnh cần thiết để thực hiện chuyển doanh nghiệp 100% vốn Nhà nước thành công ty cổ phần. Đến thời điểm hiện tại, Tổng Công ty chưa được phê duyệt quyết toán cổ phần hóa tại thời điểm chính thức chuyển thành công ty cổ phần, do đó số tiền phải trả về cổ phần hóa tại ngày 30 tháng 06 năm 2013 có thể thay đổi sau khi Tổng Công ty được phê duyệt quyết toán cổ phần hóa.
- Trong kỳ, Tổng Công ty đã ghi giảm số dư phải trả về cổ phần hóa tương ứng với giá trị lợi thế vị trí địa lý của lô đất tại số 120 Hoàng Quốc Việt, quận Cầu Giấy, thành phố Hà Nội với số tiền 114.914.019.600 VND do chuyển từ hình thức thuê đất sang hình thức giao đất có thu tiền sử dụng đất.
- (ii) Tổng Công ty góp thêm vốn vào Công ty Cổ phần Sắt Thạch Khê bằng tài sản góp vốn là giá trị tài liệu nghiên cứu Dự án khả thi khai thác mỏ sắt Thạch Khê. Tài sản góp vốn đã được Hội đồng Quản trị Công ty Cổ phần Sắt Thạch Khê phê duyệt theo Quyết định số 05 ngày 24 tháng 8 năm 2012 với giá trị là 81.142.574.761 VND, tăng 45.086.804.761 VND so với giá trị gốc. Phần giá trị định giá tăng thêm so với giá gốc tài sản góp vốn được Tổng Công ty theo dõi trên khoản mục “Phải trả ngắn hạn khác”. Khi Tổng Công ty được phê duyệt quyết toán cổ phần hóa, giá trị này sẽ được điều chỉnh phù hợp.

22 . PHẢI TRẢ DÀI HẠN KHÁC

	30/06/2013	01/01/2013
	VND	VND
Phải trả Ngân sách Nhà nước (i)	603.855.529.103	603.855.529.103
Nhận ký quỹ, ký cược dài hạn	431.004.510	97.164.510
	<u>604.286.533.613</u>	<u>603.952.693.613</u>

- (i) Phản ánh khoản phải trả Ngân sách Nhà nước về giá trị quyền sử dụng đất đối với các lô xin giao đất có thu tiền sử dụng đất theo Biên bản xác định giá trị doanh nghiệp cổ phần hóa đã được Bộ Công thương phê duyệt theo Quyết định số 3468/QĐ-BCT ngày 29 tháng 6 năm 2010. Trong đó, ngoại trừ lô đất tại số 19/20 đường Tự Quyết, phường 17, quận Tân Phú, thành phố Hồ Chí Minh đã được UBND thành phố Hồ Chí Minh phê duyệt giá trị quyền sử dụng đất năm 2011 nhưng đã có Công văn của UBND Thành phố Hồ Chí Minh về tạm dừng dự án trong năm 2013 và lô đất tại số 120 đường Hoàng Quốc Việt, quận Cầu Giấy, thành phố Hà Nội đã được UBND thành phố Hà Nội phê duyệt giá trị quyền sử dụng đất trong năm 2012, các lô đất còn lại với tổng nguyên giá 473.488.257.975 VND đều chưa được phê duyệt giá trị bởi cơ quan Nhà nước có thẩm quyền. Theo đó, số tiền phải trả Ngân sách Nhà nước có thể thay đổi khi Tổng Công ty được chính thức giao đất và thực hiện xong các thủ tục với cơ quan Nhà nước địa phương.

23 . VAY VÀ NỢ DÀI HẠN

	30/06/2013	01/01/2013
	VND	VND
Vay dài hạn	238.865.078.574	404.606.081.672
Vay ngân hàng	215.035.817.522	357.418.823.037
Vay vốn ODA	23.829.261.052	47.187.258.635
Nợ dài hạn	508.387.019.800	508.380.212.600
Trái phiếu phát hành	508.387.019.800	508.380.212.600
	<u>747.252.098.374</u>	<u>912.986.294.272</u>

Thông tin chi tiết liên quan đến các khoản vay dài hạn:

- Vay Ngân hàng TMCP Ngoại thương Việt Nam theo Hợp đồng tín dụng dài hạn ngoại tệ số 1430/TD2/02CN ngày 27 tháng 09 năm 2002 với tổng số tiền cho vay tối đa là 51.578.000 USD. Khoản vay được sử dụng để đầu tư xây dựng Nhà Máy Thép Cán nguội Phú Mỹ. Thời hạn vay 144 tháng kể từ ngày rút vốn lần đầu tiên, lãi suất Sibor 6 tháng +1,7%/năm. Khoản vay được đảm bảo bằng toàn bộ nhà xưởng, hệ thống máy móc thiết bị, dây chuyền sản xuất thuộc Nhà máy Thép Cán nguội. Số dư nợ vay tại 30/06/2012 là 9.396.645,78 USD (tương đương 198.626.298.498 VND), trong đó nợ đến hạn trả là 6.200.000 USD (tương đương 131.055.600.000 VND).
- Hợp đồng vay vốn tín dụng đầu tư phát triển từ Ngân hàng Phát triển Việt Nam - Chi nhánh Bà Rịa - Vũng Tàu số 29/HĐTD/TW ngày 06 tháng 11 năm 2002 với tổng số tiền vay là 100 tỷ VND. Khoản vay được sử dụng để thực hiện Dự án đầu tư xây dựng Nhà máy thép Phú Mỹ. Lãi suất vay trong hạn là 7,8%. Thời hạn vay là 156 tháng kể từ ngày ký hợp đồng. Khoản vay được đảm bảo bằng tài sản hình thành từ vốn vay. Số dư nợ gốc tại thời điểm 30 tháng 06 năm 2013 là 209.249.157.376 VND, trong đó nợ dài hạn đến hạn trả là 116.697.157.376 VND.
- Hợp đồng vay vốn tín dụng đầu tư phát triển từ Ngân hàng Phát triển Việt Nam - Chi nhánh Bà Rịa - Vũng Tàu số 28/HĐTD/TW ngày 16 tháng 01 năm 2003 với tổng số tiền vay là 600 tỷ VND. Khoản vay được sử dụng để thực hiện Dự án đầu tư xây dựng Nhà máy thép Phú Mỹ. Lãi suất vay trong hạn là 5,4%. Thời hạn vay là 156 tháng kể từ ngày ký hợp đồng. Khoản vay được đảm bảo bằng tài sản hình thành từ vốn vay. Số dư nợ gốc tại thời điểm 30 tháng 06 năm 2013 là 100.957.119.024 VND, trong đó nợ dài hạn đến hạn trả là 46.044.000.000 VND.
- Vay Quỹ hỗ trợ phát triển theo Hợp đồng vay vốn tín dụng đầu tư phát triển số 01/2003/HĐTD-ODA ngày 16 tháng 01 năm 2003 với tổng hạn mức tín dụng là 20 triệu USD. Khoản vay được sử dụng để thực hiện Dự án đầu tư xây dựng Nhà máy thép Phú Mỹ. Lãi suất vay trong hạn là 6,5%. Thời hạn vay là 12 năm kể từ ngày 01 tháng 01 năm 2003. Số dư nợ gốc tại thời điểm 30 tháng 06 năm 2013 là 960.853,75 USD (tương đương 20.212.499.500 VND), trong đó nợ dài hạn đến hạn trả là 640.569,50 USD (tương đương 13.474.988.448 VND).
- Vay Quỹ hỗ trợ phát triển theo Hợp đồng vay vốn tín dụng đầu tư phát triển số 01/2005/HĐTD-ODA ngày 18 tháng 05 năm 2005 với tổng hạn mức tín dụng là 13 triệu USD. Khoản vay được sử dụng để thực hiện Dự án đầu tư xây dựng Nhà máy thép Phú Mỹ. Lãi suất vay trong hạn là 6,5%. Thời hạn vay là 12 năm kể từ ngày 18 tháng 05 năm 2005. Số dư nợ gốc tại thời điểm 30 tháng 06 năm 2013 là 2.437.500USD (tương đương 51.275.250.000 VND), trong đó nợ dài hạn đến hạn trả là 1.625.000 USD (tương đương 34.183.500.000 VND).

Thông tin chi tiết liên quan đến các khoản nợ dài hạn:

- Trái phiếu phát hành với tổng giá trị là 500 tỷ đồng để huy động vốn cho dự án đầu tư và bổ sung vốn cho hoạt động sản xuất kinh doanh, thời hạn 3 năm kể từ ngày 28 tháng 12 năm 2012 đến ngày 28 tháng 12 năm 2015. Kỳ tính lãi trái phiếu được xác định là 03 tháng một kỳ. Lãi suất áp dụng cho hai kỳ tính lãi đầu tiên là 16%/năm và cho các kỳ tính lãi tiếp theo là lãi suất tham chiếu cộng biên độ 4%/năm. Lãi suất tham chiếu được xác định bằng trung bình cộng lãi suất tiền gửi tiết kiệm bằng đồng Việt Nam trả lãi sau kỳ hạn 12 tháng của 04 ngân hàng thương mại: Ngân hàng TMCP Công thương Việt Nam - CN Ba Đình, Ngân hàng TMCP Ngoại thương Việt Nam - Sở giao dịch, Ngân hàng Đầu tư và Phát triển Việt Nam - Sở giao dịch 1 và Ngân hàng Nông nghiệp và Phát triển Nông thôn - Sở giao dịch.
- Trái phiếu phát hành theo Quyết định số 1174-TC/TCDN của Bộ Tài chính ngày 18 tháng 11 năm 1995 với tổng giá trị 654.300 USD, mệnh giá 100 USD/trái phiếu, thời hạn 25 năm từ ngày 01 tháng 04 năm 1997 đến ngày 01 tháng 04 năm 2022, bán cho cán bộ công nhân viên để huy động vốn đầu tư vào liên doanh Tôn Phương Nam. Lãi suất trái phiếu được xác định hàng năm căn cứ vào tỷ lệ lợi nhuận được chia từ liên doanh và công bố sau khi Bộ Tài chính đã thông qua. Trái phiếu được hoàn trả cho người lao động khi đã hết thời hạn hoặc khi người lao động yêu cầu rút vốn do nghỉ hưu, thôi việc hoặc chuyển công tác. Giá trị trái phiếu còn lại tại ngày 30 tháng 06 năm 2013 là 178.400 USD, tương đương 3.771.019.800 VND.
- Trái phiếu phát hành theo Quyết định số 425-TC/QDD/TCDN của Bộ Tài chính ngày 16 tháng 06 năm 1997 với tổng giá trị là 10.989.000.000 VND, thời hạn 25 năm từ ngày 01 tháng 12 năm 1997 đến ngày 01 tháng 12 năm 2022, bán cho cán bộ công nhân viên để huy động vốn đầu tư vào liên doanh Thép Sài Gòn. Lãi suất trái phiếu được xác định hàng năm căn cứ vào tỷ lệ lợi nhuận được chia từ liên doanh và công bố sau khi Bộ Tài chính đã thông qua. Trái phiếu được hoàn trả cho người lao động khi đã hết thời hạn hoặc khi người lao động yêu cầu rút vốn do nghỉ hưu, thôi việc hoặc chuyển công tác. Giá trị trái phiếu còn lại tại ngày 30 tháng 06 năm 2013 là 4.616.000.000 VND.

24 . VỐN CHỦ SỞ HỮU

a) Bảng đối chiếu biến động của Vốn chủ sở hữu

	Vốn đầu tư của CSH VND	Lợi nhuận sau thuế chưa phân phối VND	Cộng VND
Số dư tại 01/01/2012	6.780.000.000.000	6.034.031.236	6.786.034.031.236
Lãi trong 6 tháng đầu năm 2012	-	(268.795.042.425)	(268.795.042.425)
Thay đổi khác trong 6 tháng đầu năm 2012	-	37.884.368	37.884.368
Số dư tại 30/06/2012	6.780.000.000.000	(262.723.126.821)	6.517.276.873.179
Số dư tại 01/01/2013	6.780.000.000.000	(532.238.284.261)	6.247.761.715.739
Lãi trong 6 tháng đầu năm 2013	-	1.141.870.485	1.141.870.485
Số dư tại 30/06/2013	6.780.000.000.000	(531.096.413.776)	6.248.903.586.224

b) Chi tiết vốn đầu tư của chủ sở hữu

	30/06/2013 VND	Tỷ lệ %	01/01/2013 VND	Tỷ lệ %
Vốn góp của Nhà nước	6.368.440.340.000	93,93	6.368.440.340.000	93,93
Vốn góp của các đối tượng khác	411.559.660.000	6,07	411.559.660.000	6,07
	6.780.000.000.000	100,00	6.780.000.000.000	100,00

c) Các giao dịch về vốn với các chủ sở hữu và phân phối cổ tức, chia lợi nhuận

	6 tháng đầu năm 2013 VND	6 tháng đầu năm 2012 VND
Vốn đầu tư của chủ sở hữu		
- Vốn góp đầu năm	6.780.000.000.000	6.780.000.000.000
- Vốn góp tăng trong kỳ	-	-
- Vốn góp giảm trong kỳ	-	-
- Vốn góp cuối kỳ	6.780.000.000.000	6.780.000.000.000

d) Cổ phiếu

	30/06/2013	01/01/2013
Số lượng cổ phiếu đăng ký phát hành	678.000.000	678.000.000
Số lượng cổ phiếu đã bán ra công chúng	-	-
- Cổ phiếu phổ thông	-	-
Số lượng cổ phiếu được mua lại	-	-
- Cổ phiếu phổ thông	-	-
Số lượng cổ phiếu đang lưu hành	678.000.000	678.000.000
- Cổ phiếu phổ thông	678.000.000	678.000.000
Mệnh giá cổ phiếu đang lưu hành: 10.000 VND / cổ phiếu		

25 . TỔNG DOANH THU BÁN HÀNG VÀ CUNG CẤP DỊCH VỤ

	6 tháng đầu năm 2013 VND	6 tháng đầu năm 2012 VND
Doanh thu bán hàng	5.980.020.781.129	7.628.729.198.880
Doanh thu cung cấp dịch vụ	89.359.914.461	45.991.452.736
Doanh thu khác	1.378.098.755	186.818.182
	6.070.758.794.345	7.674.907.469.798

26 . CÁC KHOẢN GIẢM TRỪ DOANH THU

	6 tháng đầu năm 2013 VND	6 tháng đầu năm 2012 VND
Chiết khấu thương mại	31.136.106.164	25.383.599.732
Hàng bán bị trả lại	4.078.076.281	12.319.709.938
Giảm giá hàng bán	673.441.481	239.722.359
Thuế xuất khẩu (i)	208.346.721.072	-
	244.234.344.998	37.943.032.029

- (i) Năm 2012 Tổng Công ty tạm ngừng xuất khẩu quặng sắt do chính sách hạn chế xuất khẩu quặng theo chỉ thị số 02/CT-TTG về việc "Tăng cường công tác quản lý nhà nước đối với hoạt động thăm dò, khai thác, chế biến, sử dụng và xuất khẩu khoáng sản".
 Năm 2013 Tổng Công ty tiếp tục thực hiện xuất khẩu quặng sắt trên cơ sở công văn số 10354/BCT-CNNg ngày 29/10/2012 của Bộ Công Thương về việc hướng dẫn xuất khẩu 462.300 tấn quặng sắt Quý Xa khô để thử nghiệm công nghệ.

27 . DOANH THU THUẦN VỀ BÁN HÀNG VÀ CUNG CẤP DỊCH VỤ

	6 tháng đầu năm 2013 VND	6 tháng đầu năm 2012 VND
Doanh thu thuần bán hàng	5.735.786.436.131	7.590.786.166.851
Doanh thu thuần cung cấp dịch vụ	89.359.914.461	45.991.452.736
Doanh thu khác	1.378.098.755	186.818.182
	<u>5.826.524.449.347</u>	<u>7.636.964.437.769</u>

28 . GIÁ VỐN HÀNG BÁN

	6 tháng đầu năm 2013 VND	6 tháng đầu năm 2012 VND
Giá vốn của hàng bán	5.582.260.301.734	7.378.797.460.089
Giá vốn của dịch vụ đã cung cấp	81.081.600.584	42.407.364.095
Giá vốn của hoạt động kinh doanh khác	584.872.750	-
Dự phòng giảm giá hàng tồn kho	334.586.508	-
	<u>5.664.261.361.576</u>	<u>7.421.204.824.184</u>

29 . DOANH THU HOẠT ĐỘNG TÀI CHÍNH

	6 tháng đầu năm 2013 VND	6 tháng đầu năm 2012 VND
Lãi tiền gửi, tiền cho vay	24.850.108.175	35.418.593.370
Lãi đầu tư trái phiếu, kỳ phiếu, tín phiếu	-	7.015.188.737
Cổ tức, lợi nhuận được chia	214.449.123.010	35.210.068.635
Lãi chênh lệch tỷ giá phát sinh trong kỳ	12.845.720.619	419.545.059
Lãi chênh lệch tỷ giá do đánh giá lại số dư cuối kỳ	32.771.414	772.995.834
Lãi bán hàng trả chậm	17.266.404.484	50.576.255.964
Doanh thu hoạt động tài chính khác	-	656.875.119
	<u>269.444.127.702</u>	<u>130.069.522.718</u>

30 . CHI PHÍ TÀI CHÍNH

	6 tháng đầu năm 2013 VND	6 tháng đầu năm 2012 VND
Lãi tiền vay	236.818.234.941	400.678.755.409
Chiết khấu thanh toán, lãi bán hàng trả chậm	952.857.938	1.867.048.770
Lỗ do thanh lý các khoản đầu tư ngắn hạn, dài hạn	-	956.160.000
Lỗ chênh lệch tỷ giá phát sinh trong kỳ	14.447.009.502	3.172.870.358
Lỗ chênh lệch tỷ giá do đánh giá lại số dư cuối kỳ	17.660.443.232	-
Dự phòng giảm giá các khoản đầu tư	49.539.067.402	57.815.251.104
Chi phí tài chính khác	1.054.839.672	6.624.866.404
	320.472.452.687	471.114.952.045

31 . CHI PHÍ SẢN XUẤT KINH DOANH THEO YẾU TỐ

	6 tháng đầu năm 2013 VND
Chi phí nguyên liệu, vật liệu	3.258.343.876.830
Chi phí nhân công	61.368.043.383
Chi phí khấu hao tài sản cố định	138.450.820.510
Chi phí dự phòng nợ phải thu khó đòi	6.511.221.533
Chi phí dịch vụ mua ngoài	248.494.725.123
Chi phí khác bằng tiền	44.868.649.592
	3.758.037.336.971

32 . THU NHẬP KHÁC

	6 tháng đầu năm 2013 VND	6 tháng đầu năm 2012 VND
Thu từ thanh lý tài sản cố định	-	4.456.417.946
Thu từ các khoản nợ khó đòi đã xóa sổ	-	9.586.592.918
Thu tiền phạt, bồi thường hợp đồng	10.368.343.500	2.318.893.087
Các khoản thuế được hoàn lại	-	4.408.124.923
Tiền thưởng giải phóng tàu nhanh	-	1.693.164.356
Thu từ cho thuê thương hiệu	3.835.471.500	1.976.267.864
Thu hồi phế liệu	5.300.114.199	-
Thu nhập khác	1.389.537.588	196.818.200
	20.893.466.787	24.636.279.294

33 . CHI PHÍ KHÁC

	6 tháng đầu năm 2013 VND	6 tháng đầu năm 2012 VND
Giá trị còn lại của tài sản đã thanh lý	-	3.784.946.942
Phạt thuế và truy nộp thuế	-	369.699.572
Các khoản chi phí khác	1.300.382.678	2.213.630.056
	1.300.382.678	6.368.276.570

34 . THUẾ THU NHẬP DOANH NGHIỆP

34.1 Thuế Thu nhập doanh nghiệp hiện hành

	6 tháng đầu năm 2013 VND	6 tháng đầu năm 2012 VND
Tổng lợi nhuận kế toán trước thuế TNDN	1.141.870.485	(268.795.042.425)
Các khoản điều chỉnh tăng	996.550.225	369.699.572
- Chi phí không hợp lệ	996.550.225	369.699.572
Các khoản điều chỉnh giảm	(214.449.123.010)	(35.210.068.635)
- Cổ tức, lợi nhuận được chia	(214.449.123.010)	(35.210.068.635)
Thu nhập chịu thuế TNDN	(212.310.702.300)	(303.635.411.488)
Chi phí thuế TNDN hiện hành (thuế suất 25%)	-	-
Thuế TNDN phải nộp đầu năm	(10.013.454.077)	(10.013.454.077)
Thuế TNDN đã nộp trong kỳ	-	-
Thuế TNDN phải nộp cuối kỳ	(10.013.454.077)	(10.013.454.077)

35 . CÔNG CỤ TÀI CHÍNH

Các loại công cụ tài chính của Tổng Công ty

	Giá trị sổ kế toán			
	30/06/2013		01/01/2013	
	Giá gốc VND	Dự phòng VND	Giá gốc VND	Dự phòng VND
Tài sản tài chính				
Tiền và các khoản tương đương tiền	811.557.104.135	-	1.682.497.497.474	-
Phải thu khách hàng, phải thu khác	1.139.022.080.256	(32.998.592.679)	1.134.821.604.582	(26.487.371.146)
Các khoản cho vay	11.110.800.409	-	13.110.800.409	-
Đầu tư ngắn hạn	139.370.475.654	-	139.370.475.654	-
Đầu tư dài hạn	175.447.124.346	-	175.447.124.346	-
	2.276.507.584.800	(32.998.592.679)	3.145.247.502.465	(26.487.371.146)

	Giá trị số kế toán	
	30/06/2013	01/01/2013
	VND	VND
Nợ phải trả tài chính		
Vay và nợ	4.752.069.376.189	5.411.566.779.603
Phải trả người bán, phải trả khác	2.531.086.218.918	2.753.462.955.641
Chi phí phải trả	39.129.043.907	41.785.614.762
	7.322.284.639.014	8.206.815.350.006

Giá trị hợp lý của tài sản tài chính và nợ phải trả tài chính tại ngày kết thúc niên độ kế toán chưa được đánh giá do Thông tư 210/2009/TT-BTC và các quy định hiện hành yêu cầu trình bày Báo cáo tài chính và thuyết minh thông tin đối với công cụ tài chính nhưng không đưa ra các hướng dẫn tương đương cho việc đánh giá và ghi nhận giá trị hợp lý của các tài sản tài chính và nợ phải trả tài chính, ngoại trừ các khoản trích lập dự phòng nợ phải thu khó đòi và dự phòng giảm giá các khoản đầu tư chứng khoán đã được nêu chi tiết tại các Thuyết minh liên quan.

Quản lý rủi ro tài chính

Rủi ro tài chính của Tổng Công ty bao gồm rủi ro thị trường, rủi ro tín dụng và rủi ro thanh khoản. Tổng Công ty đã xây dựng hệ thống kiểm soát nhằm đảm bảo sự cân bằng ở mức hợp lý giữa chi phí rủi ro phát sinh và chi phí quản lý rủi ro. Ban Tổng Giám đốc Tổng Công ty có trách nhiệm theo dõi quy trình quản lý rủi ro để đảm bảo sự cân bằng hợp lý giữa rủi ro và kiểm soát rủi ro.

Rủi ro thị trường

Hoạt động kinh doanh của Tổng Công ty sẽ chủ yếu chịu rủi ro khi có sự thay đổi về giá, tỷ giá hối đoái và lãi suất.

Rủi ro về giá:

Công ty chịu rủi ro về giá của các công cụ vốn phát sinh từ các khoản đầu tư cổ phiếu ngắn hạn và dài hạn do tính không chắc chắn về giá tương lai của cổ phiếu đầu tư. Các khoản đầu tư cổ phiếu dài hạn được nắm giữ với mục đích chiến lược lâu dài, tại thời điểm kết thúc năm tài chính Công ty chưa có kế hoạch bán các khoản đầu tư này.

Rủi ro về tỷ giá hối đoái:

Công ty chịu rủi ro về tỷ giá do giá trị hợp lý của các luồng tiền trong tương lai của một công cụ tài chính sẽ biến động theo những thay đổi của tỷ giá ngoại tệ khi các khoản vay, doanh thu và chi phí của Công ty được thực hiện bằng đơn vị tiền tệ khác với đồng Việt Nam.

Rủi ro về lãi suất:

Công ty chịu rủi ro về lãi suất do giá trị hợp lý của các luồng tiền trong tương lai của một công cụ tài chính sẽ biến động theo những thay đổi của lãi suất thị trường khi Công ty có phát sinh các khoản tiền gửi có hoặc không có kỳ hạn, các khoản vay và nợ chịu lãi suất thả nổi. Công ty quản lý rủi ro lãi suất bằng cách phân tích tình hình cạnh tranh trên thị trường để có được các lãi suất có lợi cho mục đích của Công ty.

Rủi ro tín dụng

Rủi ro tín dụng là rủi ro mà một bên tham gia trong một công cụ tài chính hoặc hợp đồng không có khả năng thực hiện được nghĩa vụ của mình dẫn đến tổn thất về tài chính cho Công ty. Công ty có các rủi ro tín dụng từ hoạt động sản xuất kinh doanh (chủ yếu đối với các khoản phải thu khách hàng) và hoạt động tài chính (bao gồm tiền gửi ngân hàng, cho vay và các công cụ tài chính khác)

M.S.D.

VIỆT NAM

TỔNG CÔNG TY THÉP VIỆT NAM - CTCP

Công ty mẹ - Tổng công ty Thép Việt Nam - CTCP

Số 91 Láng Hạ - Quận Đống Đa - Thành phố Hà Nội

Báo cáo tài chính

cho kỳ kế toán từ ngày 01/01/2013 đến ngày 30/06/2013

	Từ 1 năm trở xuống VND	Trên 1 năm đến 5 năm VND	Cộng VND
Tại ngày 30/06/2013			
Tiền và tương đương tiền	811.557.104.135	-	811.557.104.135
Phải thu khách hàng, phải thu khác	1.106.023.487.577	-	1.106.023.487.577
Các khoản cho vay	11.110.800.409	-	11.110.800.409
Đầu tư ngắn hạn	139.370.475.654	-	139.370.475.654
Đầu tư dài hạn	-	175.447.124.346	175.447.124.346
	<u>2.068.061.867.775</u>	<u>175.447.124.346</u>	<u>2.243.508.992.121</u>

Tại ngày 01/01/2013			
Tiền và tương đương tiền	1.682.497.497.474	-	1.682.497.497.474
Phải thu khách hàng, phải thu khác	1.108.334.233.436	-	1.108.334.233.436
Các khoản cho vay	13.110.800.409	-	13.110.800.409
Đầu tư ngắn hạn	139.370.475.654	-	139.370.475.654
Đầu tư dài hạn	-	175.447.124.346	175.447.124.346
	<u>2.943.313.006.973</u>	<u>175.447.124.346</u>	<u>3.118.760.131.319</u>

Rủi ro thanh khoản

Rủi ro thanh khoản là rủi ro Công ty gặp khó khăn khi thực hiện các nghĩa vụ tài chính do thiếu vốn. Rủi ro thanh khoản của Công ty chủ yếu phát sinh từ việc các tài sản tài chính và nợ phải trả tài chính có các thời điểm đáo hạn khác nhau.

Thời hạn thanh toán của các khoản nợ phải trả tài chính dựa trên các khoản thanh toán dự kiến theo hợp đồng (trên cơ sở dòng tiền của các khoản gốc) như sau:

	Từ 1 năm trở xuống VND	Trên 1 năm đến 5 năm VND	Trên 5 năm VND	Cộng VND
Tại ngày 30/06/2013				
Vay và nợ	4.004.817.277.815	738.865.078.574	8.387.019.800	4.752.069.376.189
Phải trả người bán, phải trả khác	1.926.799.685.305	604.286.533.613	-	2.531.086.218.918
Chi phí phải trả	39.129.043.907	-	-	39.129.043.907
	<u>5.970.746.007.027</u>	<u>1.343.151.612.187</u>	<u>8.387.019.800</u>	<u>7.322.284.639.014</u>
Tại ngày 01/01/2013				
Vay và nợ	4.498.580.485.331	904.606.081.672	8.380.212.600	5.411.566.779.603
Phải trả người bán, phải trả khác	2.149.510.262.028	603.952.693.613	-	2.753.462.955.641
Chi phí phải trả	41.785.614.762	-	-	41.785.614.762
	<u>6.689.876.362.121</u>	<u>1.508.558.775.285</u>	<u>8.380.212.600</u>	<u>8.206.815.350.006</u>

Tổng Công ty cho rằng mức độ tập trung rủi ro đối với việc trả nợ là thấp. Tổng Công ty có khả năng thanh toán các khoản nợ đến hạn từ dòng tiền từ hoạt động kinh doanh và tiền thu từ các tài sản tài chính đáo hạn.

36 . NHỮNG SỰ KIỆN PHÁT SINH SAU NGÀY KẾT THỨC KỲ KẾ TOÁN

Không có sự kiện trọng yếu nào xảy ra sau ngày kết thúc kỳ kế toán đòi hỏi phải được điều chỉnh hay công bố trên Báo cáo tài chính này.

37 . BÁO CÁO BỘ PHẬN

Theo lĩnh vực kinh doanh:

Lĩnh vực kinh doanh chủ yếu của Tổng Công ty là sản xuất, kinh doanh thép và xuất khẩu quặng sắt.

	Sản xuất và kinh doanh thép	Xuất khẩu quặng sắt	Tổng
	VND	VND	VND
Doanh thu thuần từ bán hàng ra bên ngoài	5.524.784.530.419	301.739.918.928	5.826.524.449.347
Lãi gộp từ hoạt động kinh doanh	153.093.969.662	9.169.118.109	162.263.087.771
Tổng chi phí mua tài sản cố định không phân bổ	-	-	38.957.518.602
Tài sản bộ phận	2.298.975.827.930	136.833.800.000	2.435.809.627.930
Tài sản không phân bổ	-	-	11.357.655.591.570
Tổng tài sản	2.298.975.827.930	136.833.800.000	13.793.465.219.500
Nợ phải trả bộ phận	1.270.243.636.538	113.700.000.000	1.383.943.636.538
Nợ phải trả không phân bổ	-	-	6.160.617.996.738
Tổng nợ phải trả	1.270.243.636.538	113.700.000.000	7.544.561.633.276

Theo khu vực địa lý:

Tổng công ty hoạt động tại thị trường trong nước và thị trường nước ngoài. Hoạt động tại thị trường nước ngoài là hoạt động xuất khẩu quặng sắt sang Trung Quốc (xem thông tin trên Báo cáo bộ phận theo lĩnh vực kinh doanh).

38 . NGHIỆP VỤ VÀ SỐ DƯ VỚI CÁC BÊN LIÊN QUAN

Trong năm Tổng Công ty đã giao dịch với các bên liên quan như sau:

	Mối quan hệ	6 tháng đầu năm 2013
		VND
Góp vốn vào Công ty		
Công ty Cổ phần Thép Nhà Bè	Công ty con	56.000.000.000
Công ty Tôn Phương Nam	Công ty liên kết	48.024.489.300
Công ty TNHH Thép Vinakyoei	Công ty liên kết	125.520.000.000
Công ty SXSP mạ công nghiệp Vingal	Công ty liên kết	2.378.065.000
Doanh thu bán hàng hóa, dịch vụ		
Công ty Cổ phần Gang thép Thái Nguyên	Công ty con	4.738.421.094
Công ty Cổ phần Kim khí Hà Nội	Công ty con	352.918.800
Công ty Cổ phần Kim khí Miền Trung	Công ty con	233.340.065.930
Công ty Cổ phần Kim khí Thành phố Hồ Chí Minh	Công ty con	35.212.177.792
Công ty Cổ phần Thép Nhà Bè	Công ty con	41.424.144.672
Công ty Cổ phần Thép Thủ Đức	Công ty con	15.124.218.600

TỔNG CÔNG TY THÉP VIỆT NAM - CTCP

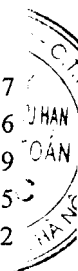
Công ty mẹ - Tổng công ty Thép Việt Nam - CTCP

Số 91 Láng Hạ - Quận Đống Đa - Thành phố Hà Nội

Báo cáo tài chính

cho kỳ kế toán từ ngày 01/01/2013 đến ngày 30/06/2013

Công ty Cổ phần Thép Biên Hòa	Công ty con	16.512.690.909
Công ty Cổ phần Sản xuất sản phẩm mạ công nghiệp Vingal	Công ty con	47.727.273
Công ty Cổ phần Tôn mạ Vnsteel Thăng Long	Công ty con	242.771.030.710
Công ty Cổ phần Thép Dự ứng lực Việt Nam	Công ty con	170.536.889
Công ty TNHH Thép VSC-POSCO	Công ty liên kết	105.704.269.500
Công ty Liên doanh sản xuất thép Vinasteel	Công ty liên kết	23.554.798.540
Công ty Cổ phần Đầu tư & Xây dựng Miền Nam	Công ty liên kết	2.809.521.239
Công ty Cổ phần Thép tấm lá Thống Nhất	Công ty liên kết	1.194.934.050
Công ty TNHH Tôn Phương Nam	Công ty liên kết	566.957.681.664
Công ty TNHH Thép Vinakyoei	Công ty liên kết	118.365.634.800
Mua hàng hóa, dịch vụ		
Công ty Cổ phần Kim khí Thành phố Hồ Chí Minh	Công ty con	31.727.310.000
Công ty Cổ phần Thép Nhà Bè	Công ty con	183.335.562.027
Công ty Cổ phần Thép Thủ Đức	Công ty con	733.376.342.696
Công ty Cổ phần Thép Biên Hòa	Công ty con	571.699.221.229
Công ty TNHH Khoáng sản Luyện kim Việt-Trung	Công ty liên kết	172.272.727.273
Doanh thu lãi chậm trả		
Công ty Cổ phần Gang thép Thái Nguyên	Công ty con	5.969.848.137
Công ty Cổ phần Thép Nhà Bè	Công ty con	670.654.036
Công ty Cổ phần Thép Thủ Đức	Công ty con	365.679.239
Công ty Cổ phần Thép Biên Hòa	Công ty con	572.377.245
Công ty Cổ phần Tôn mạ Vnsteel Thăng Long	Công ty con	2.593.947.142
Chi phí lãi vay và lãi chậm trả		
Công ty Cổ phần Giao nhận Kho vận Ngoại Thương	Công ty con	2.951.180.567
Công ty Cổ phần Thép Nhà Bè	Công ty con	92.654.813
Công ty Cổ phần Thép Thủ Đức	Công ty con	482.544.940
Công ty Cổ phần Thép Biên Hòa	Công ty con	370.533.795



TỔNG CÔNG TY THÉP VIỆT NAM - CTCP

Công ty mẹ - Tổng công ty Thép Việt Nam - CTCP

Số 91 Láng Hạ - Quận Đống Đa - Thành phố Hà Nội

Báo cáo tài chính

cho kỳ kế toán từ ngày 01/01/2013 đến ngày 30/06/2013

Cổ tức và lợi nhuận được chia

Công ty CP Kim khí Hà nội	Công ty con	4.021.575.000
Công ty CP Kim khí Hồ Chí Minh	Công ty con	11.690.570.000
Công ty CP Kim khí Miền Trung	Công ty con	1.633.484.800
Công ty CP Giao nhận kho vận Ngoại thương	Công ty con	19.455.440.000
Công ty CP Thép Biên Hoà	Công ty con	2.467.968.750
Công ty CP Thép Thủ Đức	Công ty con	6.357.208.000
Công ty TNHH VSC - Posco	Công ty liên kết	5.780.000.000
Công ty LD sản xuất thép Vinausteel	Công ty liên kết	12.000.000.000
Công ty TNHH Ống thép Việt Nam	Công ty liên kết	6.386.843.664
Công ty Liên doanh trung tâm TMQT IBC	Công ty liên kết	81.416.618.675
Công ty Tôn Phương Nam	Công ty liên kết	48.024.489.300
Công ty Gia công & DV thép Sài Gòn	Công ty liên kết	3.461.477.406
Công ty CP Tân Thành Mỹ	Công ty liên kết	980.000.000
Công ty CP Thép Tân Thuận	Công ty liên kết	220.000.000
Công ty CP cơ khí luyện kim	Công ty liên kết	1.287.000.000
Công ty Vật liệu chịu lửa Nam Ưng	Công ty liên kết	3.783.433.546
Công ty CP Lưới thép Bình Tây	Công ty liên kết	354.309.869
Công ty CP Bảo hiểm Petrolimex	Công ty liên kết	5.128.704.000

Số dư với các bên liên quan tại ngày kết thúc kỳ kế toán năm như sau:

	<u>Mối quan hệ</u>	<u>30/06/2013</u>	<u>01/01/2013</u>
		VND	VND
Phải thu tiền hàng			
Công ty Cổ phần Kim khí Miền Trung	Công ty con	22.719.872.879	38.716.771.021
Công ty Cổ phần Kim khí Thành phố Hồ Chí Minh	Công ty con	4.137.942.710	8.368.172.395
Công ty Cổ phần Tôn mạ Vnsteel Thăng Long	Công ty con	100.629.981.170	158.837.069.965
Công ty Cổ phần Gang thép Thái Nguyên	Công ty con	5.212.263.203	
Công ty Cổ phần Thép Dự ứng lực	Công ty con	110.590.578	
Công ty Cổ phần Sản xuất Sản phẩm	Công ty con	45.000.000	
Công ty SXSP mạ công nghiệp Vingal	Công ty con	22.500.000	
Công ty Cổ phần Thép Nhà Bè	Công ty con	311.736.171	
Công ty Cổ phần Đầu tư Xây dựng miền Nam	Công ty liên kết	4.063.743.268	995.494.593
Công ty Cổ phần Thép Tấm lá Thống nhất	Công ty liên kết	31.522.303.849	37.949.861.296
Công ty TNHH Thép Vinakyoei	Công ty liên kết	-	25.406.180.030
Công ty TNHH Thép VSC-POSCO	Công ty liên kết	40.089.400.150	-
Trả trước cho người bán			
Công ty Cổ phần Gang Thép Thái Nguyên	Công ty con	-	70.125.000.000
Công ty Cổ phần Đầu tư & Xây dựng Miền Nam	Công ty liên kết	160.379.272	-
Phải thu gốc cho vay			
Công ty Cổ phần Trúc Thôn	Công ty liên kết	10.010.800.409	12.010.800.409



TỔNG CÔNG TY THÉP VIỆT NAM - CTCP

Công ty mẹ - Tổng công ty Thép Việt Nam - CTCP

Số 91 Láng Hạ - Quận Đống Đa - Thành phố Hà Nội

Báo cáo tài chính

cho kỳ kế toán từ ngày 01/01/2013 đến ngày 30/06/2013

Phải thu cổ tức, lợi nhuận được chia

Công ty Cổ phần Gang Thép Thái Nguyên	Công ty con	71.760.000.000	71.760.000.000
Công ty SXSP mạ công nghiệp Vingal	Công ty con	2.377.914.525	-
Công ty Cổ phần Kim khí Miền Trung	Công ty con	1.633.544.636	-
Công ty Cổ phần Lưới thép Bình Tây	Công ty liên kết	354.309.869	-
Công ty CP Bảo hiểm Petrolimex	Công ty liên kết	5.001.440.976	-

Phải thu tiền lãi chậm trả

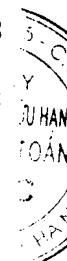
Công ty Cổ phần Kim khí Hà Nội	Công ty con	1.745.583.737	1.443.592.737
Công ty Cổ phần Thép Thủ Đức	Công ty con	-	306.485.120
Công ty Cổ phần Thép Biên Hòa	Công ty con	21.540.027	184.848.081
Công ty Cổ phần Thép Nhà Bè	Công ty con	105.031.423	-
Công ty Cổ phần Gang Thép Thái Nguyên	Công ty con	2.085.733.104	2.158.476.346
Công ty Cổ phần Tôn mạ Vnsteel Thăng Long	Công ty con	12.200.933.975	12.200.934.084
Công ty Cổ phần Thép Tấm lá Thống nhất	Công ty liên kết	4.338.147.100	1.268.901.539
Công ty Cổ phần Trúc Thôn	Công ty liên kết	7.262.599.556	6.264.993.135
Công ty TNHH Nasteelvina	Công ty liên kết	101.929.606	-

Phải thu khác

Công ty Cổ phần Kim khí TP Hồ Chí Minh	Công ty con	4.560.141.204	-
Công ty Cổ phần Kim khí Bắc Thái	Công ty con	527.705.589	-
Công ty Cổ phần Kim khí Hà Nội	Công ty con	-	313.991.000
Công ty Cổ phần Tôn mạ Vnsteel Thăng Long	Công ty con	457.123.856	-
Công ty Cổ phần Thép Tấm lá Thống nhất - Tiền thanh toán hộ	Công ty liên kết	61.893.701.347	30.110.897.978
Công ty Cổ phần Đầu tư Xây dựng miền Nam	Công ty liên kết	864.943.620	947.309.885

Phải trả tiền hàng

Công ty Cổ phần Kim khí Thành phố Hồ Chí Minh	Công ty con	335.570.400	1.428.680.000
Công ty Cổ phần Thép Nhà Bè	Công ty con	26.377.375.557	9.425.969.503
Công ty Cổ phần Thép Thủ Đức	Công ty con	105.763.430.890	68.010.846.125
Công ty Cổ phần Thép Biên Hòa	Công ty con	13.025.423.400	63.272.658.606
Công ty Cổ phần Tân Thành Mỹ	Công ty liên kết	1.572.272.460	2.787.950.880
Công ty Cổ phần Cơ khí luyện Kim	Công ty liên kết	2.394.046.900	2.422.503.900
Công ty Tôn Phương Nam	Công ty liên kết	-	2.320.363.065
Công ty TNHH Gia công và Dịch vụ Thép Sài Gòn	Công ty liên kết	-	777.012.758
Công ty TNHH Khoáng sản Luyện kim Việt-Trung	Công ty liên kết	113.700.000.000	-
Công ty TNHH Thép VSC-POSCO	Công ty liên kết	39.993.400.150	-
Công ty Cổ phần Thép tấm lá Thống Nhất	Công ty liên kết	5.878.180.784	-
Công ty TNHH Nippovina	Công ty liên kết	128.730.360	-



TỔNG CÔNG TY THÉP VIỆT NAM - CTCP

Công ty mẹ - Tổng công ty Thép Việt Nam - CTCP

Số 91 Láng Hạ - Quận Đống Đa - Thành phố Hà Nội

Báo cáo tài chính

cho kỳ kế toán từ ngày 01/01/2013 đến ngày 30/06/2013

Người mua trả tiền trước

Công ty Cổ phần Thép Nhà Bè	Công ty con	-	750.658.221
Công ty Cổ phần Thép Biên Hòa	Công ty con	69.658.497.057	-
Công ty TNHH Tôn Phương Nam	Công ty liên kết	23.917.766	-
Công ty TNHH Gia công & DV thép	Công ty liên kết	565.625.014	-
Công ty TNHH Ống Thép Việt Nam	Công ty liên kết	145.347.000	-

Tiền vay phải trả

Công ty Cổ phần giao nhận kho vận Ngoại thương Việt Nam - Gốc vay	Công ty con	65.000.000.000	65.000.000.000
Công ty Cổ phần giao nhận kho vận Ngoại thương Việt Nam - Lãi vay	Công ty con	352.083.333	482.026.445

Phải trả về lãi chậm trả

Công ty Cổ phần Thép Biên Hòa	Công ty con	46.571.442	-
Công ty Cổ phần Thép Thủ Đức	Công ty con	30.143.668	-
Công ty Cổ phần Thép Nhà Bè	Công ty con	5.236.376	-

Giao dịch với các bên liên quan khác như sau:

**6 tháng đầu năm
2013**
VND

- Thu nhập của Ban Giám đốc và HĐQT

862.348.420

39 . SỐ LIỆU SO SÁNH

Số liệu so sánh trên Bảng Cân đối kế toán và các thuyết minh tương ứng là số liệu của Báo cáo tài chính cho năm tài chính kết thúc ngày 31 tháng 12 năm 2012 đã được Công ty TNHH Deloitte Việt Nam kiểm toán. Số liệu trên Báo cáo Kết quả hoạt động kinh doanh, Báo cáo lưu chuyển tiền tệ và các thuyết minh tương ứng là số liệu của Báo cáo tài chính đã được soát xét cho kỳ kế toán từ ngày 01/01/2012 đến ngày 30/06/2012.

Một số chỉ tiêu đã được trình bày lại như sau:

	<u>Mã số</u>	<u>Trình bày lại</u>	<u>Đã trình bày trên báo cáo năm trước VND</u>	<u>Chênh lệch</u>	<u>Ghi chú</u>
a) Bảng Cân đối kế toán					
- Các khoản phải thu khác	135	164.491.823.452	164.614.508.348	(122.684.896)	{1}
- Thuế GTGT được khấu trừ	152	504.444.761.961	508.929.365.441	(4.484.603.480)	{1}
- Thuế và các khoản phải nộp nhà nước	314	28.887.840.023	28.884.840.023	3.000.000	{1}
- Các khoản phải trả, phải nộp khác	319	578.079.287.455	621.643.842.953	(43.564.555.498)	{2}
- Quỹ khen thưởng, phúc lợi	323	58.513.907.863	19.830.974.662	38.682.933.201	{3}
- Lợi nhuận sau thuế chưa phân phối	420	(532.238.284.261)	(532.509.618.182)	271.333.921	{1}

- {1}: Điều chỉnh hồi tố theo kết quả kiểm tra thuế cho kỳ tính thuế từ tháng 07 năm 2007 đến hết tháng 09 năm 2011.
- {2}: Điều chỉnh giảm khoản phải trả về cổ phần hóa theo kết quả kiểm tra thuế cho kỳ tính thuế từ tháng 07 năm 2007 đến hết tháng 09 năm 2011 với số tiền 4.881.622.297 VND, trích lập quỹ khen thưởng phúc lợi từ lợi nhuận trước thời điểm chuyển sang công ty cổ phần với số tiền 38.682.933.201 VND.
- {3}: Trích lập quỹ khen thưởng phúc lợi từ lợi nhuận trước thời điểm chuyển sang công ty cổ phần với số tiền 38.682.933.201 VND.

Người lập biểu



Nguyễn Duy Dũng


Kế toán trưởng



Nguyễn Thanh Phong

Hà Nội, ngày 20 tháng 08 năm 2013

Tổng Giám đốc



Lê Phú Hưng

11110
CÔNG T
H NHIỆM H
G KIỂM
AAS
KIỂM -

Phụ lục 1 : TÀI SẢN CÓ ĐỊNH HỮU HÌNH

	Nhà cửa, vật kiến trúc VND	Máy móc thiết bị VND	Phương tiện vận tải, truyền dẫn VND	Thiết bị, dụng cụ quản lý VND	TSCĐ hữu hình khác VND	Cộng VND
Nguyên giá						
Số dư đầu kỳ	1.101.516.003.461	3.956.652.365.611	296.663.307.643	39.335.564.149	11.295.362.859	5.405.462.603.723
Số tăng trong kỳ	12.310.934.512	27.065.426.518	114.768.896	2.569.329.919	36.600.000	42.097.059.845
- Mua trong kỳ	60.000.000	27.065.426.518	19.978.896	2.516.749.519	36.600.000	29.698.754.933
- Điều chỉnh theo Quyết toán	266.553.028	-	-	-	-	266.553.028
- Đầu tư XD/CB hoàn thành	11.984.381.484	-	94.790.000	52.580.400	-	12.131.751.884
Số giảm trong kỳ	(43.830.624)	(826.893.477)	(121.805.366)	(7.090.563.205)	(324.760.000)	(8.407.852.672)
- Điều chỉnh theo Quyết toán	-	(206.736.438)	-	-	-	(206.736.438)
- Giảm theo TT45/2013	(43.830.624)	(620.157.039)	(121.805.366)	(7.090.563.205)	(324.760.000)	(8.201.116.234)
Số dư cuối kỳ	1.113.783.107.349	3.982.890.898.652	296.656.271.173	34.814.330.863	11.007.202.859	5.439.151.810.896
Giá trị hao mòn lũy kế						
Số dư đầu kỳ	365.844.550.303	1.956.733.648.315	167.435.563.292	28.881.929.660	8.232.013.013	2.527.127.704.583
Số tăng trong kỳ	28.631.334.193	97.017.424.462	9.650.897.521	1.984.617.890	316.657.229	137.600.931.295
- Khấu hao trong kỳ	28.631.334.193	97.017.424.462	9.650.897.521	1.984.617.890	316.657.229	137.600.931.295
Số giảm trong kỳ	(20.840.448)	(416.991.620)	(76.882.557)	(5.893.739.816)	(79.818.554)	(6.488.272.995)
- Giảm theo TT45/2013	(20.840.448)	(416.991.620)	(76.882.557)	(5.893.739.816)	(79.818.554)	(6.488.272.995)
Số cuối kỳ	394.455.044.048	2.053.334.081.157	177.009.578.256	24.972.807.734	8.468.851.688	2.658.240.362.883
Giá trị còn lại						
Tại ngày đầu kỳ	735.671.453.158	1.999.918.717.296	129.227.744.351	10.453.634.489	3.063.349.846	2.878.334.899.140
Tại ngày cuối kỳ	719.328.063.301	1.929.556.817.495	119.646.692.917	9.841.523.129	2.538.351.171	2.780.911.448.013

- Giá trị còn lại cuối kỳ của tài sản cố định hữu hình đã dùng thế chấp, cầm cố đảm bảo các khoản vay: Bao gồm nhà cửa, vật kiến trúc tại số 56 Thủ Khoa Huân, quận 1, Tp. Hồ Chí Minh với giá trị còn lại tại ngày 30 tháng 06 năm 2013 là 14.309.715.613 VND và nhà xưởng, máy móc thiết bị của Công ty Thép Tấm lá Phú Mỹ với giá trị còn lại tại ngày 30 tháng 06 năm 2013 là 1.011.212.295.065 VND.
- Nguyên giá TSCĐ cuối kỳ đã khấu hao hết còn sử dụng: 33.910.190.826 VND.
- Nguyên giá TSCĐ cuối kỳ chờ thanh lý: 441.322.696 VND.
- Nguyên giá TSCĐ tạm thời không sử dụng: 23.895.027.610 VND.

